



La dimensione finanziaria

Macro-aree, priorità e indirizzi strategici.

Analisi della ripartizione della spesa.

La rilevanza quantitativa della Regione nell'attività di programmazione, finanziamento e coordinamento delle politiche pubbliche.

*Vicenza,
Colli Berici*



5 Il raccordo con il Bilancio consuntivo

La composizione della spesa	94
Il perimetro della rendicontazione	95

*Padova,
raccordo
autostradale*

5 Il raccordo con il Bilancio consuntivo

Questo capitolo presenta la riclassificazione del Bilancio consuntivo allo scopo di fornire una rappresentazione della dimensione finanziaria dell'intervento regionale più aderente alle esigenze della rendicontazione sociale.

Per garantire la coerenza con il sistema di programmazione, la riclassificazione contabile assume come riferimento le macro-aree rispetto alle quali sono formulate le priorità e gli indirizzi strategici nei documenti di programmazione generale.

Le articolazioni della spesa considerate sono le seguenti:

- Persona e famiglia;
- Territorio ambiente e infrastrutture;
- Sviluppo economico;
- Assetto istituzionale e *governance*;
- Organizzazione regionale;
- Spese non direttamente allocabili.

La riclassificazione è stata effettuata sui valori della competenza finanziaria (cosiddetti valori "impegnati").



Arena - Verona

RICLASSIFICAZIONE DEL BILANCIO CONSUNTIVO (Mln/€)

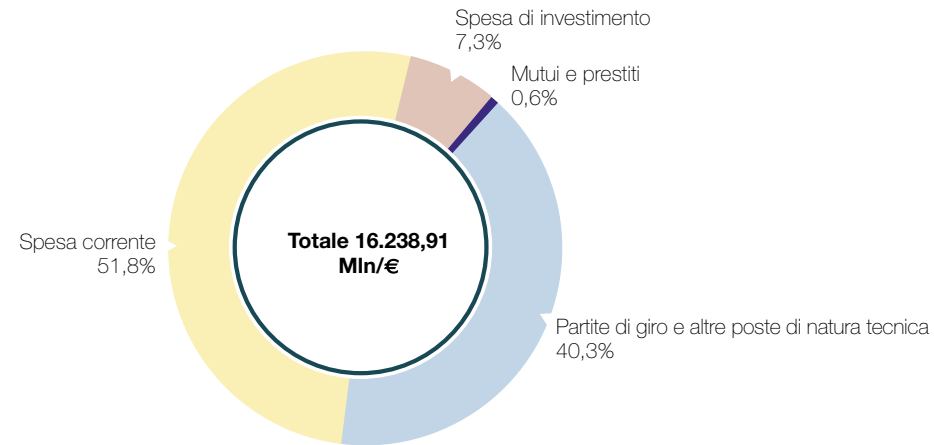
SPESA	PERSONA E FAMIGLIA	TERRITORIO AMBIENTE INFRASTRUT.	SVILUPPO ECONOMICO	ASSETTO ISTITUZ. E GOVERNANCE	ORGANIZ. REGIONALE	SPESE NON DIRETTAM. ALLOCABILI	TOTALI
PERSONALE	-	-	-	-	144,60	-	144,60
ACQUISTO DI BENI E SERVIZI	11,37	7,02	5,30	1,82	111,74	0,05	137,30
TRASFERIMENTI CORRENTI	7.561,73	394,00	109,62	15,86	10,76	2,00	8.093,97
INTERESSI	-	-	-	-	-	32,91	32,91
TOTALE SPESA CORRENTE	7.573,10	401,02	114,92	17,68	267,10	34,96	8.408,78
BENI ED OPERE IMMOBILIARI	4,80	266,50	0,62	-	17,39	0,79	290,10
BENI MOBILI, MACCHINE E ATTREZZATURE TECNICO SCIENTIFICHE	-	1,72	0,60	-	9,84	-	12,16
TRASFERIMENTI IN CONTO CAPITALE	201,75	360,92	285,35	3,00	1,14	22,68	874,84
SOMME NON ATTRIBUIBILI	-	-	-	-	-	0,38	0,38
TOTALE SPESA DI INVESTIMENTO	206,55	629,14	286,57	3,00	28,37	23,85	1.177,48
MUTUI E PRESTITI	-	-	-	-	-	-	101,65
TOTALE SPESA RILEVANTE AI FINI DELLA RENDICONTAZIONE SOCIALE	7.779,65	1.030,16	401,49	20,68	295,47	58,81	9.687,91
PARTITE DI GIRO E ALTRE POSTE DI NATURA TECNICA							6.551,00
TOTALE GENERALE							16.238,91

LA COMPOSIZIONE DELLA SPESA

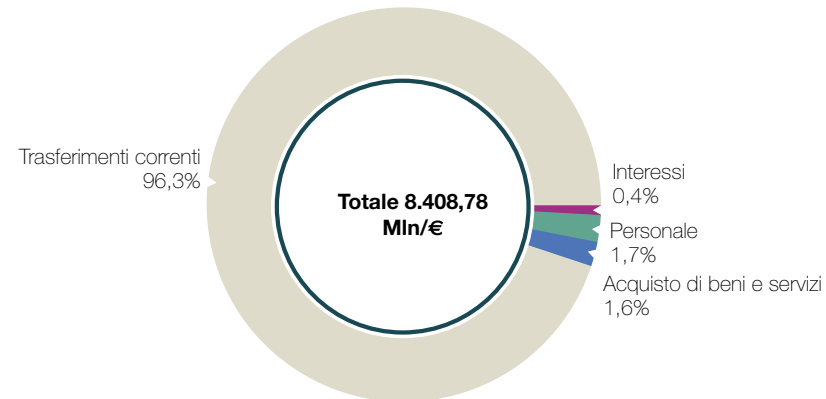
A livello aggregato l'analisi della ripartizione della spesa per natura evidenzia una preponderanza relativa dei trasferimenti a soggetti terzi:

- sia nella spesa corrente (8.093,97 Mln/€, corrispondenti al 96,3% della spesa corrente stessa);
 - sia nella gestione in conto capitale (874,84 Mln/€, circa il 74,3% della spesa di investimento).
- Tali dati permettono di attestare la rilevanza quantitativa del ruolo istituzionale della Regione del Veneto quale soggetto responsabile della programmazione, del finanziamento e del coordinamento dei soggetti pubblici e privati deputati alla concreta realizzazione delle politiche pubbliche.

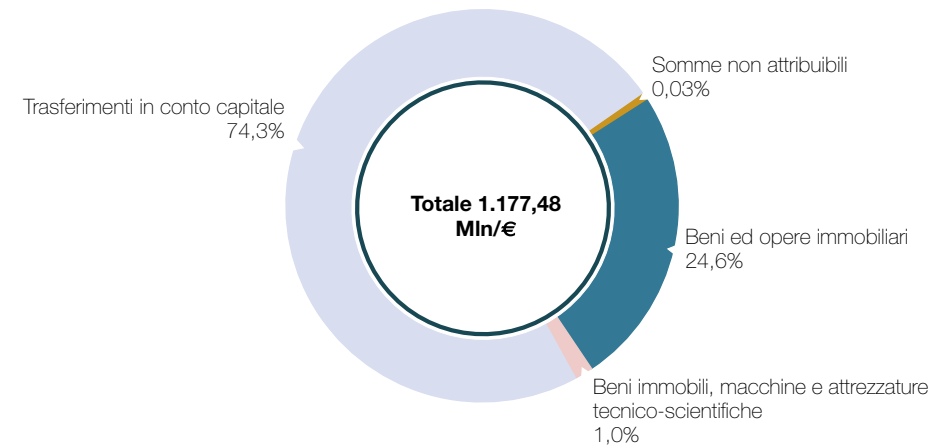
COMPOSIZIONE DELLA SPESA PER NATURA



RIPARTIZIONE DELLA SPESA CORRENTE



RIPARTIZIONE DELLA SPESA DI INVESTIMENTO



IL PERIMETRO DELLA RENDICONTAZIONE

Dal punto di vista finanziario, l'oggetto di analisi è costituito dalle risorse effettivamente impiegate, al netto di quelle derivanti da poste radiate ex art. 51 della L.R. n. 39/2001. Al fine di identificarne l'entità sono state escluse le poste che hanno natura esclusivamente contabile (partite di giro e altre poste di natura tecnica).

La spesa effettiva ammonta pertanto a 9.687,91 Mln/€. Inoltre, anche per questa edizione del Bilancio Sociale, le risorse impiegate per il Welfare Sanità non costituiscono oggetto di rendicontazione; non conteggiando i 6.675,23 Mln/€ relativi a tale ambito, si determina una spesa potenzialmente rendicontabile pari a 3.012,68 Mln/€. Se si escludono anche le spese destinate all'Organizzazione regionale e quelle di carattere generale non specificamente allocabili, si perviene alla determinazione della spesa che costituisce il perimetro di rendicontazione del presente documento. Tale valore, pari a 2.556,75 Mln/€, rappresenta l'ammontare delle risorse impiegate nelle macro-aree:

- Persona e famiglia;
- Territorio ambiente e infrastrutture;
- Sviluppo economico;
- Assetto istituzionale e *governance*.



LA SPESA OGGETTO DI ANALISI

	Mln/€
Spesa totale da Bilancio consuntivo	16.238,91
Partite di giro e altre poste di natura tecnico-contabile	6.551,00
Spesa rilevante ai fini della rendicontazione sociale	9.687,91
Spesa Welfare Sanità	6.675,23
Spesa rendicontabile	3.012,68
Spese non direttamente allocabili alle aree di rendicontazione	160,46
Spese Organizzazione regionale	295,47
Totale Spesa oggetto di analisi	2.556,75
Persona e famiglia	1.104,42
Territorio ambiente e infrastrutture	1.030,16
Sviluppo economico	401,49
Assetto istituzionale e governance	20,68

