



PUNTO 18 DELL'ODG DELLA SEDUTA DEL 17/05/2016

ESTRATTO DEL VERBALE

DELIBERAZIONE DELLA GIUNTA REGIONALE n. 666 / DGR del 17/05/2016

OGGETTO:

Preso d'atto delle determinazioni assunte dal "Tavolo tecnico per la verifica degli adempimenti" nella riunione del 15 marzo 2016 in merito ai dati del IV° trimestre 2015 (conti economici consuntivi trimestrali al 31/12/2015) ed adozione degli atti conseguenti.

COMPONENTI DELLA GIUNTA REGIONALE

Presidente	Luca Zaia	Presente
Vicepresidente	Gianluca Forcolin	Presente
Assessori	Luca Coletto	Presente
	Giuseppe Pan	Presente
	Roberto Marcato	Presente
	Gianpaolo E. Bottacin	Presente
	Manuela Lanzarin	Presente
	Elena Donazzan	Presente
	Federico Caner	Presente
	Elisa De Berti	Presente
	Cristiano Corazzari	Presente
	Segretario verbalizzante	Mario Caramel

RELATORE ED EVENTUALI CONCERTI

LUCA COLETTA

STRUTTURA PROPONENTE

AREA SANITA' E SOCIALE

APPROVAZIONE:

Sottoposto a votazione, il provvedimento è approvato con voti unanimi e palesi.

OGGETTO: Presa d'atto delle determinazioni assunte dal "Tavolo tecnico per la verifica degli adempimenti" nella riunione del 15 marzo 2016 in merito ai dati del IV° trimestre 2015 (conti economici consuntivi trimestrali al 31/12/2015) ed adozione degli atti conseguenti.

NOTA PER LA TRASPARENZA:

Con il presente provvedimento, a seguito delle determinazioni assunte dal "Tavolo tecnico per la verifica degli adempimenti" nella riunione del 15 marzo 2016 in merito ai dati del IV° trimestre 2015 (conti economici consuntivi trimestrali al 31/12/2015), si procede all'approvazione, ai sensi dell'articolo 32, comma 5, del D.Lgs. 118/2011, dei bilanci preventivi economici annuali aggiornati relativi all'esercizio 2015 del SSR (Aziende Sanitarie, Gestione Sanitaria Accentrata e Consolidato).

L'Assessore Luca Coletto, riferisce quanto segue.

Ai sensi dell'Intesa Stato-Regioni 23 marzo 2005, del Patto per la Salute del 28 settembre 2006, dell'Intesa Stato-Regioni del 3 dicembre 2009 e del Patto per la Salute 10 luglio 2014, la Regione deve garantire l'equilibrio economico-finanziario del SSR nel suo complesso, nel rispetto delle regole e delle procedure fissate dal "Comitato permanente per la verifica dei livelli essenziali di assistenza" e dal "Tavolo tecnico per la verifica degli adempimenti regionali".

Ai fini dell'accesso al finanziamento integrativo del SSN, costituiscono adempimenti regionali quelli previsti dalla legislazione vigente nonché quelli derivanti dagli Accordi e dalle Intese intervenute fra lo Stato, le Regioni e le Province Autonome di Trento e di Bolzano, ivi compresi quelli rilevanti ai fini della garanzia dell'equilibrio economico-finanziario e della verifica dell'erogazione dei livelli essenziali di assistenza indicati annualmente dal "Comitato permanente per la verifica dei livelli essenziali di assistenza" e dal "Tavolo tecnico per la verifica degli adempimenti regionali", di cui rispettivamente agli articoli 9 e 12 dell'Intesa Stato-Regioni del 23 marzo 2005 (art. 4 dell'Intesa Stato-Regioni del 3 dicembre 2009).

La regione, da parte sua si è attivata per mettere in atto tutte le misure necessarie per raggiungere l'equilibrio economico – finanziario. Nel dettaglio con DGR 2525 del 23/12/2014 ha stabilito gli obiettivi di salute e di funzionamento dei servizi per l'anno 2015 per le aziende sanitarie, come stabilito dall'art. 3 bis, comma 5 del D.lgs 502/1992 e come già avvenuto negli anni precedenti con le DGR 3140/2010, 2369/2011, 1237/2013, 2533/2013 rispettivamente riferite agli anni 2011, 2012, 2013 e 2014.

Successivamente con la DGR 2718 del 29/12/2014 ha fissato i limiti di costo in vari ambiti della sanità regionale al fine di assicurare l'equilibrio di bilancio delle aziende sanitarie, obiettivo sempre più stringente richiamato anche dall'art. 1, c. 274 della legge 23 dicembre 2005, n. 266. Quest'ultima stabilisce che nell'ambito del settore sanitario, al fine di garantire il rispetto degli obblighi comunitari e la realizzazione degli obiettivi di finanza pubblica, restano fermi "gli obblighi posti a carico delle regioni, nel settore sanitario, con l'intesa Stato-regioni del 23 marzo 2005, finalizzati a garantire l'equilibrio economico – finanziario, a mantenere i livelli essenziali di assistenza, a rispettare gli ulteriori adempimenti di carattere sanitario previsti dalla medesima intesa e a prevedere, ove si prospettassero situazioni di squilibrio nelle singole aziende sanitarie, la contestuale presentazione di piani di rientro pena la dichiarazione di decadenza dei rispettivi direttori generali."

Parimenti, durante l'esercizio la regione ha effettuato incontri trimestrali con le aziende sanitarie al fine di monitorare il raggiungimento degli obiettivi assegnati così come previsto dall' art. 1, c. 174, della L. 311/2004.

Per quanto riguarda l'assegnazione di risorse, sempre con la precitata DGR 2718/2014 è stato stabilito il riparto provvisorio delle risorse finanziarie per l'anno 2015, nel rispetto di quanto stabilito con la DGR 24/12/2012 n. 154/CR (che fissava il riparto provvisorio per gli anni 2013, 2014 e 2015, definendo provvisori livelli-obiettivo delle perdite di esercizio) rinviando la rivalutazione del riparto stesso alla luce del provvedimento CIPE di assegnazione definitiva delle risorse nazionali.

In data 23 dicembre 2015, la *Conferenza Stato – Regioni* (Rep. Atti n. 235 CSR e 237 CSR del 23/12/2015) ha approvato il riparto tra le Regioni delle risorse statali per l'erogazione dei livelli essenziali di assistenza per l'esercizio 2015, per cui la Giunta Regionale ha rideterminato con DGR 2154 del 30/12/2015 il riparto alle aziende sanitarie delle risorse per l'erogazione dei LEA per l'anno 2015.

Di conseguenza, in sede di redazione dei conti economici consuntivi trimestrali (CECT) relativi al quarto trimestre 2015, si è provveduto a recepire le assegnazioni e le indicazioni contenute nei provvedimenti sopracitati, emanati a seguito della precitata Intesa del 23 dicembre 2015. Da cui i conti economici consuntivi trimestrali IV° trimestre 2015, essendo redatti sulla base di un quadro economico finanziario completo, assumono valenza di preventivi economici annuali aggiornati per l'esercizio 2015.

Ai fini della verifica del raggiungimento dell'equilibrio economico-finanziario del servizio sanitario regionale, secondo la configurazione assunta del "*Tavolo tecnico per la verifica degli adempimenti*" ai sensi dell'*articolo 30 del D.Lgs. 118/2011*, rilevano solo le perdite registrate nei bilanci delle Aziende Sanitarie, che vanno comparate con le risorse regionali disponibili a titolo di copertura.

Nel corso della seduta del 15 marzo 2016 il "*Tavolo tecnico per la verifica degli adempimenti*", a seguito dell'istruttoria ex *articolo 1, comma 174, della legge n. 311/2004 e s.m.i.* sulla documentazione relativa alla quarta rendicontazione trimestrale 2015 trasmessa dagli uffici regionali, ha accertato, ai sensi dell'*articolo 30 del D.Lgs. 118/2011*, che il risultato di gestione al IV° trimestre 2015 presenta un avanzo di circa 4,1 milioni (perdite aziendali meno risorse a copertura iscritte nella gestione sanitaria accentrata) a cui vanno aggiunti le risorse derivanti dal FNNA. Tale importo include, tra l'altro, anche le assegnazioni contenute nella DGR 2017 del 23/12/2015, relative al Fondo per la Non Autosufficienza, in accordo alle determinazioni contenute del decreto della Sezione Servizi Sociali, n. 24 del 15 marzo 2016, per quanto riguarda l'accertamento e l'impegno delle risorse provenienti dal Fondo Nazionale per la Non Autosufficienza.

Ciò premesso, con il presente atto si dispone di approvare, ai sensi dell'*articolo 32, comma 5, del D.Lgs. 118/2011*, i bilanci preventivi economici annuali aggiornati relativi all'esercizio 2015 del SSR (Aziende Sanitarie, Gestione Sanitaria Accentrata e Consolidato), così come esposti nel prospetto **Allegato A** alla presente.

Il relatore conclude la propria relazione e propone all'approvazione della Giunta regionale il seguente provvedimento.

LA GIUNTA REGIONALE

- UDITO il relatore, il quale dà atto che la struttura proponente ha attestato l'avvenuta regolare istruttoria della pratica, anche in ordine alla compatibilità con la vigente legislazione statale e regionale, e che successivamente alla definizione di detta istruttoria non sono pervenute osservazioni in grado di pregiudicare l'approvazione del presente atto;
- Visto il D.Lgs. 118/2011;
- Vista l'Intesa Stato Regioni del 23 marzo 2005;
- Visto il Patto per la Salute del 28 settembre 2006;
- Vista l'Intesa Stato Regioni del 3 dicembre 2009;
- Visto il Patto per la Salute del 10 luglio 2014;
- Visto l'art. 2 co. 2 della legge regionale n. 54 del 31 dicembre 2012;
- Vista la DGR 2017 del 23/12/2015;
- Vista la DGR 2154 del 30/12/2015;
- Visto il Decreto della Sezione Servizi Sociali, n. 24 del 15 marzo 2016;

666

17 MAG. 2016

DELIBERA

1. di prendere atto, per le motivazioni esposte nelle premesse qui integralmente richiamate, delle determinazioni assunte dal "Tavolo tecnico per la verifica degli adempimenti" in merito al risultato di gestione del IV° trimestre 2015;
2. di approvare, ai sensi dell'articolo 32, comma 5, del D.Lgs. 118/2011, i bilanci preventivi economici annuali aggiornati relativi all'esercizio 2015 del SSR (Aziende Sanitarie, Gestione Sanitaria Accentrata e Consolidato), redatti tenendo conto delle determinazioni assunte con le DGR 2017/2015, 2154/2015 e decreto della Sezione Servizi Sociali, n. 24 del 15 marzo 2016, così come esposti nell' **Allegato A** alla presente.
3. di dare atto che la presente deliberazione non comporta spesa a carico del bilancio regionale;
4. di pubblicare la presente deliberazione nel Bollettino Ufficiale della Regione.

IL VERBALIZZANTE
Segretario della Giunta Regionale
F.to Avv. Mario Caramel





giunta regionale - 10ª legislatura




CONTO ECONOMICO 2015 - 4° trim. (valori in migliaia di €)					
	ULSS 101	ULSS 102	ULSS 103	ULSS 104	ULSS 105
A) VALORE DELLA PRODUZIONE					
1) Contributi in c/esercizio	244.733	151.359	286.292	296.372	278.876
2) Rettifica contributi c/esercizio per destinazione ad investimenti	-5.547	-2.853	-7.552	-2.147	-3.816
3) Utilizzo fondi per quote inutilizzate contributi vincolati di esercizi precedenti	357	247	400	1.721	366
4) Ricavi per prestazioni sanitarie e sociosanitarie a rilevanza sanitaria	33.665	19.034	21.648	14.663	15.330
5) Concorsi, recuperi e rimborsi	3.591	1.321	2.300	2.194	992
6) Compartecipazione alla spesa per prestazioni sanitarie (Ticket)	6.056	3.812	6.544	6.755	6.037
7) Quota contributi in c/capitale imputata nell'esercizio	4.071	2.542	6.944	3.814	3.529
8) Incrementi delle immobilizzazioni per lavori interni	0	0	0	0	0
9) Altri ricavi e proventi	618	135	747	379	632
Totale A)	287.544	175.597	317.323	323.753	301.946
B) COSTI DELLA PRODUZIONE					
1) Acquisti di beni	33.372	20.975	40.084	41.556	30.057
a) Acquisti di beni sanitari	31.215	19.844	38.138	39.563	27.964
b) Acquisti di beni non sanitari	2.156	1.131	1.946	1.993	2.093
2) Acquisti di servizi sanitari	120.259	73.655	142.645	143.574	144.961
a) Acquisti di servizi sanitari - Medicina di base	14.747	9.436	20.627	23.838	21.489
b) Acquisti di servizi sanitari - Farmaceutica	16.751	11.034	21.129	20.742	21.007
c) Acquisti di servizi sanitari per assistenza specialistica ambulatoriale	7.713	6.398	10.298	9.762	13.295
d) Acquisti di servizi sanitari per assistenza riabilitativa	1.985	344	862	1.259	619
e) Acquisti di servizi sanitari per assistenza integrativa	1.431	720	1.968	2.001	2.220
f) Acquisti di servizi sanitari per assistenza protesica	1.103	595	1.551	2.455	885
g) Acquisti di servizi sanitari per assistenza ospedaliera	34.847	15.553	29.312	28.739	39.091
h) Acquisti prestazioni di psichiatria residenziale e semiresidenziale	1.593	2.930	4.086	3.748	3.012
i) Acquisti prestazioni di distribuzione farmaci File F	2.024	2.400	4.942	4.438	7.124
j) Acquisti prestazioni termali in convenzione	212	129	334	383	365
k) Acquisti prestazioni di trasporto sanitario	1.111	220	753	446	1.118
l) Acquisti prestazioni socio-sanitarie a rilevanza sanitaria	23.522	16.832	29.437	31.886	20.362
m) Compartecipazione al personale per att. Libero-prof. (intramoenia)	2.228	1.837	3.299	1.770	2.210
n) Rimborsi Assegni e contributi sanitari	3.827	2.511	4.632	4.410	4.765
o) Consulenze, collaborazioni, interinale, altre prestazioni di lavoro san	2.038	972	2.346	1.738	2.428
p) Altri servizi sanitari e sociosanitari a rilevanza sanitaria	5.125	1.745	7.070	5.957	4.969
q) Costi per differenziale Tariffe TUC	0	0	0	0	0
3) Acquisti di servizi non sanitari	16.264	13.069	17.982	30.381	16.604
4) Manutenzione e riparazione	5.302	2.288	6.551	5.866	3.911
5) Godimento di beni di terzi	949	582	1.754	14.492	1.355
6) Costi del personale	102.157	57.240	86.940	90.292	89.040
7) Oneri diversi di gestione	1.554	889	1.790	1.170	1.169
8) Ammortamenti	7.883	3.734	11.490	7.953	5.929
9) Svalutazione delle immobilizzazioni e dei crediti	212	8	0	318	10
10) Variazione delle rimanenze	-410	98	3	360	213
11) Accantonamenti	3.139	1.139	462	1.451	1.876
Totale B)	290.680	173.678	309.701	337.412	295.125
DIFF. TRA VALORE E COSTI DELLA PRODUZIONE (A-B)	-3.136	1.920	7.622	-13.659	6.821
C) PROVENTI E ONERI FINANZIARI	-25	-69	-12	-1	-234
D) RETTIFICHE DI VALORE DI ATTIVITA' FINANZIARIE	-164	0	-4	0	0
E) PROVENTI E ONERI STRAORDINARI	656	335	-52	617	330
RISULTATO PRIMA DELLE IMPOSTE (A-B+C+D+E)	-2.669	2.186	7.554	-13.043	6.917
Y) IMPOSTE SUL REDDITO DELL'ESERCIZIO	7.282	4.163	6.618	6.935	6.438
UTILE (PERDITA) DELL'ESERCIZIO	-9.952	-1.977	936	-19.978	480



CONTO ECONOMICO 2015 - 4° trim. (valori in migliaia di €)	ULSS 106	ULSS 107	ULSS 108	ULSS 109	ULSS 110
A) VALORE DELLA PRODUZIONE					
1) Contributi in c/esercizio	518.128	343.848	388.554	664.697	335.839
2) Rettifica contributi c/esercizio per destinazione ad investimenti	-5.088	-6.902	-3.898	-8.398	-4.147
3) Utilizzo fondi per quote inutilizzate contributi vincolati di esercizi precedenti	2.494	782	560	1.913	1.160
4) Ricavi per prestazioni sanitarie e sociosanitarie a rilevanza sanitaria	112.829	24.967	31.930	109.077	31.029
5) Concorsi, recuperi e rimborsi	13.650	1.086	8.058	4.693	1.406
6) Compartecipazione alla spesa per prestazioni sanitarie (Ticket)	10.950	8.697	9.572	13.600	6.307
7) Quota contributi in c/capitale imputata nell'esercizio	6.976	5.404	5.538	11.224	4.510
8) Incrementi delle immobilizzazioni per lavori interni	0	0	0	0	0
9) Altri ricavi e proventi	1.700	925	785	1.286	568
Totale A)	661.638	378.807	441.097	798.091	376.672
B) COSTI DELLA PRODUZIONE					
1) Acquisti di beni	109.730	41.899	56.477	111.361	39.797
a) Acquisti di beni sanitari	107.430	40.846	55.189	108.822	37.714
b) Acquisti di beni non sanitari	2.300	1.054	1.288	2.539	2.083
2) Acquisti di servizi sanitari	280.560	168.793	180.521	372.088	202.446
a) Acquisti di servizi sanitari - Medicina di base	35.031	23.278	27.338	44.847	22.690
b) Acquisti di servizi sanitari - Farmaceutica	37.117	23.971	28.942	48.068	27.506
c) Acquisti di servizi sanitari per assistenza specialistica ambulatoriale	30.487	12.926	13.940	46.033	29.726
d) Acquisti di servizi sanitari per assistenza riabilitativa	3.841	6.272	1.136	7.655	1.890
e) Acquisti di servizi sanitari per assistenza integrativa	3.515	2.204	2.415	4.193	2.342
f) Acquisti di servizi sanitari per assistenza protesica	3.590	2.853	2.365	6.435	2.567
g) Acquisti di servizi sanitari per assistenza ospedaliera	66.387	39.989	37.289	100.184	60.621
h) Acquisti prestazioni di psichiatria residenziale e semiresidenziale	4.100	3.567	5.326	4.047	2.096
i) Acquisti prestazioni di distribuzione farmaci File F	6.173	5.600	6.169	6.807	9.162
j) Acquisti prestazioni termali in convenzione	623	349	420	688	2.530
k) Acquisti prestazioni di trasporto sanitario	1.742	2.817	255	4.259	275
l) Acquisti prestazioni socio-sanitarie a rilevanza sanitaria	48.983	32.926	33.178	55.643	20.390
m) Compartecipazione al personale per att. Libero-prof. (intramoenia)	7.515	2.877	4.126	8.386	3.780
n) Rimborsi Assegni e contributi sanitari	8.872	4.226	7.677	11.723	6.811
o) Consulenze, collaborazioni, interinale, altre prestazioni di lavoro san	1.609	2.206	1.911	3.772	1.849
p) Altri servizi sanitari e sociosanitari a rilevanza sanitaria	20.977	2.733	8.035	19.348	8.211
q) Costi per differenziale Tariffe TUC	0	0	0	0	0
3) Acquisti di servizi non sanitari	43.589	30.251	18.763	63.609	15.931
4) Manutenzione e riparazione	15.854	5.841	1.533	10.442	3.509
5) Godimento di beni di terzi	2.975	6.077	53.720	4.888	1.825
6) Costi del personale	181.816	104.173	113.777	202.725	108.931
7) Oneri diversi di gestione	2.665	967	939	1.720	1.178
8) Ammortamenti	15.690	11.774	8.241	17.687	8.380
9) Svalutazione delle immobilizzazioni e dei crediti	0	0	0	600	380
10) Variazione delle rimanenze	-446	1.302	-181	-742	-181
11) Accantonamenti	1.152	695	4.682	9.987	4.996
Totale B)	653.585	371.772	438.471	794.365	387.191
DIFF. TRA VALORE E COSTI DELLA PRODUZIONE (A-B)	8.054	7.035	2.626	3.726	-10.519
C) PROVENTI E ONERI FINANZIARI	-486	-152	-12	0	53
D) RETTIFICHE DI VALORE DI ATTIVITA' FINANZIARIE	-4	0	0	0	0
E) PROVENTI E ONERI STRAORDINARI	180	135	4.307	1.264	-212
RISULTATO PRIMA DELLE IMPOSTE (A-B+C+D+E)	7.743	7.019	6.922	4.990	-10.678
Y) IMPOSTE SUL REDDITO DELL'ESERCIZIO	13.425	7.590	8.149	14.406	7.622
UTILE (PERDITA) DELL'ESERCIZIO	-5.681	-571	-1.227	-9.417	-18.300



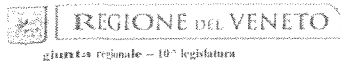
CONTO ECONOMICO 2015 - 4° trim. (valori in migliaia di €)	ULSS 112	ULSS 113	ULSS 114	ULSS 115	ULSS 116
A) VALORE DELLA PRODUZIONE					
1) Contributi in c/esercizio	564.008	413.810	119.784	396.531	804.289
2) Rettifica contributi c/esercizio per destinazione ad investimenti	-314	-3.580	-2.936	-7.775	-15.213
3) Utilizzo fondi per quote inutilizzate contributi vincolati di esercizi precedenti	1.164	887	453	789	1.475
4) Ricavi per prestazioni sanitarie e sociosanitarie a rilevanza sanitaria	87.539	26.383	7.131	42.590	102.812
5) Concorsi, recuperi e rimborsi	14.913	1.174	636	2.951	9.630
6) Compartecipazione alla spesa per prestazioni sanitarie (Ticket)	11.323	9.713	2.124	10.735	11.980
7) Quota contributi in c/capitale imputata nell'esercizio	12.178	4.970	2.076	3.715	8.692
8) Incrementi delle immobilizzazioni per lavori interni	0	0	0	0	0
9) Altri ricavi e proventi	2.351	891	226	122	787
Totale A)	693.161	454.249	129.493	449.658	924.452
B) COSTI DELLA PRODUZIONE					
1) Acquisti di beni	106.422	51.521	15.199	53.477	62.700
a) Acquisti di beni sanitari	104.883	50.497	14.609	51.734	60.856
b) Acquisti di beni non sanitari	1.539	1.024	590	1.743	1.844
2) Acquisti di servizi sanitari	334.686	214.064	70.089	202.180	687.133
a) Acquisti di servizi sanitari - Medicina di base	33.750	28.543	8.338	29.045	53.590
b) Acquisti di servizi sanitari - Farmaceutica	39.841	32.537	8.946	29.757	60.431
c) Acquisti di servizi sanitari per assistenza specialistica ambulatoriale	39.236	33.254	13.133	19.915	119.231
d) Acquisti di servizi sanitari per assistenza riabilitativa	412	624	162	901	3.865
e) Acquisti di servizi sanitari per assistenza integrativa	3.071	3.243	801	2.533	4.608
f) Acquisti di servizi sanitari per assistenza protesica	2.684	3.057	750	3.719	6.321
g) Acquisti di servizi sanitari per assistenza ospedaliera	101.484	54.265	18.954	40.339	234.657
h) Acquisti prestazioni di psichiatria residenziale e semiresidenziale	2.695	1.935	1.751	4.122	6.176
i) Acquisti prestazioni di distribuzione farmaci File F	7.353	11.110	2.926	10.130	42.327
j) Acquisti prestazioni termali in convenzione	599	1.398	127	616	15.024
k) Acquisti prestazioni di trasporto sanitario	5.194	300	900	2.861	5.569
l) Acquisti prestazioni socio-sanitarie a rilevanza sanitaria	50.438	21.882	7.692	37.538	79.630
m) Compartecipazione al personale per att. Libero-prof. (intraoemia)	4.259	3.357	422	3.986	4.450
n) Rimborsi Assegni e contributi sanitari	8.646	6.960	2.559	6.292	24.068
o) Consulenze, collaborazioni, interinale, altre prestazioni di lavoro san	2.701	3.646	1.457	2.032	3.257
p) Altri servizi sanitari e sociosanitari a rilevanza sanitaria	32.321	7.952	1.173	8.392	23.928
q) Costi per differenziale Tariffe TUC	0	0	0	0	0
3) Acquisti di servizi non sanitari	53.948	36.774	7.532	28.083	35.783
4) Manutenzione e riparazione	26.034	6.646	2.160	9.647	7.779
5) Godimento di beni di terzi	6.443	3.838	1.074	6.520	1.734
6) Costi del personale	198.874	121.816	36.286	125.364	129.462
7) Oneri diversi di gestione	3.851	1.441	931	1.286	1.305
8) Ammortamenti	15.388	7.695	3.623	8.031	10.723
9) Svalutazione delle immobilizzazioni e dei crediti	250	0	0	200	0
10) Variazione delle rimanenze	-2.088	363	-55	439	-1.363
11) Accantonamenti	1.917	3.235	1.295	4.859	8.884
Totale B)	745.725	447.393	138.135	440.085	944.140
DIFF. TRA VALORE E COSTI DELLA PRODUZIONE (A-B)	-52.564	6.856	-8.642	9.573	-19.687
C) PROVENTI E ONERI FINANZIARI	-14.076	-476	-65	-267	-1.069
D) RETTIFICHE DI VALORE DI ATTIVITA' FINANZIARIE	0	0	0	0	0
E) PROVENTI E ONERI STRAORDINARI	20.606	1.688	912	-191	-1.291
RISULTATO PRIMA DELLE IMPOSTE (A-B+C+D+E)	-46.033	8.068	-7.795	9.116	-22.048
Y) IMPOSTE SUL REDDITO DELL'ESERCIZIO	15.370	9.040	2.747	9.209	9.582
UTILE (PERDITA) DELL'ESERCIZIO	-61.404	-971	-10.542	-93	-31.629



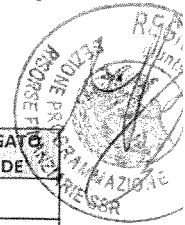
CONTO ECONOMICO 2015 - 4° trim. (valori in migliaia di €)	ULSS 117	ULSS 118	ULSS 119	ULSS 120	ULSS 121
A) VALORE DELLA PRODUZIONE					
1) Contributi in c/esercizio	289.295	316.983	135.704	738.088	246.984
2) Rettifica contributi c/esercizio per destinazione ad investimenti	-4.772	-6.715	-6.221	-2.936	-5.388
3) Utilizzo fondi per quote inutilizzate contributi vincolati di esercizi precedenti	379	1.179	1.283	5.500	980
4) Ricavi per prestazioni sanitarie e sociosanitarie a rilevanza sanitaria	27.872	59.428	23.324	44.494	27.099
5) Concorsi, recuperi e rimborsi	1.311	1.475	640	13.652	1.031
6) Compartecipazione alla spesa per prestazioni sanitarie (Ticket)	5.855	6.165	2.398	10.024	5.460
7) Quota contributi in c/capitale imputata nell'esercizio	5.964	6.513	2.587	5.202	2.926
8) Incrementi delle immobilizzazioni per lavori interni	0	0	0	0	0
9) Altri ricavi e proventi	315	1.158	236	1.467	797
Totale A)	326.219	386.186	159.951	815.491	279.887
B) COSTI DELLA PRODUZIONE					
1) Acquisti di beni	28.574	50.509	12.446	54.581	31.781
a) Acquisti di beni sanitari	27.661	49.847	12.074	53.143	30.920
b) Acquisti di beni non sanitari	913	662	373	1.438	860
2) Acquisti di servizi sanitari	174.996	184.409	98.056	608.665	130.329
a) Acquisti di servizi sanitari - Medicina di base	22.664	20.483	9.111	53.274	17.735
b) Acquisti di servizi sanitari - Farmaceutica	23.662	23.995	9.762	57.804	18.631
c) Acquisti di servizi sanitari per assistenza specialistica ambulatoriale	27.425	25.427	15.163	95.979	12.071
d) Acquisti di servizi sanitari per assistenza riabilitativa	461	223	220	7.118	672
e) Acquisti di servizi sanitari per assistenza integrativa	2.014	1.700	637	5.745	1.665
f) Acquisti di servizi sanitari per assistenza protesica	1.050	2.306	758	7.046	2.552
g) Acquisti di servizi sanitari per assistenza ospedaliera	41.080	56.961	40.317	235.065	35.138
h) Acquisti prestazioni di psichiatria residenziale e semiresidenziale	645	989	513	10.875	1.446
i) Acquisti prestazioni di distribuzione farmaci File F	10.686	4.586	2.624	33.631	6.800
j) Acquisti prestazioni termali in convenzione	1.842	460	137	887	266
k) Acquisti prestazioni di trasporto sanitario	2.120	1.576	1.362	10.332	2.140
l) Acquisti prestazioni socio-sanitarie a rilevanza sanitaria	20.513	32.291	9.698	66.501	20.017
m) Compartecipazione al personale per att. Libero-prof. (intramoenia)	3.152	3.511	605	1.510	2.463
n) Rimborsi Assegni e contributi sanitari	6.286	6.622	2.634	14.517	4.926
o) Consulenze, collaborazioni, interinale, altre prestazioni di lavoro san	1.546	531	1.373	943	1.279
p) Altri servizi sanitari e sociosanitari a rilevanza sanitaria	9.849	2.746	3.144	7.438	2.529
q) Costi per differenziale Tariffe TUC	0	0	0	0	0
3) Acquisti di servizi non sanitari	24.616	23.809	7.458	40.303	19.634
4) Manutenzione e riparazione	4.676	5.360	1.493	8.119	7.867
5) Godimento di beni di terzi	8.624	1.422	554	3.940	1.264
6) Costi del personale	92.311	113.303	34.095	106.543	86.254
7) Oneri diversi di gestione	1.119	2.005	808	1.913	1.014
8) Ammortamenti	8.269	11.457	4.200	9.576	7.226
9) Svalutazione delle immobilizzazioni e dei crediti	1	90	83	272	308
10) Variazione delle rimanenze	1.443	-731	-311	1.000	198
11) Accantonamenti	2.042	5.759	2.324	3.412	2.602
Totale B)	346.670	397.391	161.206	838.325	288.478
DIFF. TRA VALORE E COSTI DELLA PRODUZIONE (A-B)	-20.451	-11.205	-1.256	-22.834	-8.591
C) PROVENTI E ONERI FINANZIARI	-105	-188	-3	155	-286
D) RETTIFICHE DI VALORE DI ATTIVITA' FINANZIARIE	0	0	0	0	-6
E) PROVENTI E ONERI STRAORDINARI	2.126	-117	3.457	4.056	557
RISULTATO PRIMA DELLE IMPOSTE (A-B+C+D+E)	-18.431	-11.511	2.198	-18.623	-8.326
Y) IMPOSTE SUL REDDITO DELL'ESERCIZIO	6.819	8.451	2.265	8.454	6.298
UTILE (PERDITA) DELL'ESERCIZIO	-25.250	-19.962	-67	-27.078	-14.624



CONTO ECONOMICO 2015 - 4° trim. (valori in migliaia di €)		GSA	CONSOLIDATO REGIONALE
A) VALORE DELLA PRODUZIONE			
1) Contributi in c/esercizio		365.671	8.653.436
2) Rettifica contributi c/esercizio per destinazione ad investimenti		0	-152.339
3) Utilizzo fondi per quote inutilizzate contributi vincolati di esercizi precedenti		2.756	34.909
4) Ricavi per prestazioni sanitarie e sociosanitarie a rilevanza sanitaria		6.347	510.927
5) Concorsi, recuperi e rimborsi		67.279	113.531
6) Compartecipazione alla spesa per prestazioni sanitarie (Ticket)		0	176.869
7) Quota contributi in c/capitale imputata nell'esercizio		0	141.919
8) Incrementi delle immobilizzazioni per lavori interni		0	0
9) Altri ricavi e proventi		0	23.115
Totale A)		442.053	9.502.367
B) COSTI DELLA PRODUZIONE			
1) Acquisti di beni		0	1.387.730
a) Acquisti di beni sanitari		0	1.350.098
b) Acquisti di beni non sanitari		0	37.632
2) Acquisti di servizi sanitari		93.746	3.803.684
a) Acquisti di servizi sanitari - Medicina di base		0	550.119
b) Acquisti di servizi sanitari - Farmaceutica		823	577.807
c) Acquisti di servizi sanitari per assistenza specialistica ambulatoriale		0	380.481
d) Acquisti di servizi sanitari per assistenza riabilitativa		0	32.046
e) Acquisti di servizi sanitari per assistenza integrativa		0	51.989
f) Acquisti di servizi sanitari per assistenza protesica		0	57.593
g) Acquisti di servizi sanitari per assistenza ospedaliera		0	704.138
h) Acquisti prestazioni di psichiatria residenziale e semiresidenziale		0	68.620
i) Acquisti prestazioni di distribuzione farmaci File F		0	28.765
j) Acquisti prestazioni termali in convenzione		0	22.712
k) Acquisti prestazioni di trasporto sanitario		0	51.992
l) Acquisti prestazioni socio-sanitarie a rilevanza sanitaria		0	691.433
m) Compartecipazione al personale per att. Libero-prof. (intramoenia)		0	96.298
n) Rimborsi Assegni e contributi sanitari		76.231	232.586
o) Consulenze, collaborazioni, interinale, altre prestazioni di lavoro san		0	73.897
p) Altri servizi sanitari e sociosanitari a rilevanza sanitaria		16.692	183.208
q) Costi per differenziale Tariffe TUC		0	0
3) Acquisti di servizi non sanitari		25.361	717.051
4) Manutenzione e riparazione		0	190.668
5) Godimento di beni di terzi		0	138.537
6) Costi del personale		0	2.709.529
7) Oneri diversi di gestione		0	37.132
8) Ammortamenti		0	232.647
9) Svalutazione delle immobilizzazioni e dei crediti		0	3.347
10) Variazione delle rimanenze		0	-48
11) Accantonamenti		7.391	98.664
Totale B)		126.497	9.318.941
DIFF. TRA VALORE E COSTI DELLA PRODUZIONE (A-B)		315.556	183.426
C) PROVENTI E ONERI FINANZIARI		47	-18.758
D) RETTIFICHE DI VALORE DI ATTIVITA' FINANZIARIE		0	-184
E) PROVENTI E ONERI STRAORDINARI		0	41.867
RISULTATO PRIMA DELLE IMPOSTE (A-B+C+D+E)		315.603	206.351
Y) IMPOSTE SUL REDDITO DELL'ESERCIZIO		0	201.276
UTILE (PERDITA) DELL'ESERCIZIO		315.603	5.075



giunta regionale - 10ª legislatura



CONTO ECONOMICO 2015 - 4° trim. (valori in migliaia di €)		ULSS 122	A.O. PD	A.O.U.I VR	IOV	AGGREGATE AZIENDE
A) VALORE DELLA PRODUZIONE						
1) Contributi in c/esercizio		459.758	138.404	132.950	23.124	8.288.409
2) Rettifica contributi c/esercizio per destinazione ad investimenti		-3.353	-24.321	-12.976	-5.492	-152.339
3) Utilizzo fondi per quote inutilizzate contributi vincolati di esercizi precedenti		346	3.364	2.528	1.825	32.152
4) Ricavi per prestazioni sanitarie e sociosanitarie a rilevanza sanitaria		154.326	412.403	403.585	69.975	1.903.132
5) Concorsi, recuperi e rimborsi		1.353	17.395	3.256	79	108.785
6) Compartecipazione alla spesa per prestazioni sanitarie (Ticket)		6.571	8.722	6.888	581	176.869
7) Quota contributi in c/capitale imputata nell'esercizio		2.917	13.229	13.168	3.230	141.919
8) Incrementi delle immobilizzazioni per lavori interni		0	0	0	0	0
9) Altri ricavi e proventi		235	4.161	2.569	25	23.115
Totale A)		622.154	573.356	551.969	93.348	10.522.042
B) COSTI DELLA PRODUZIONE						
1) Acquisti di beni		29.597	205.807	174.139	42.747	1.444.810
a) Acquisti di beni sanitari		28.737	202.366	170.716	42.230	1.407.000
b) Acquisti di beni non sanitari		860	3.441	3.423	517	37.810
2) Acquisti di servizi sanitari		480.063	52.514	34.955	8.413	5.110.052
a) Acquisti di servizi sanitari - Medicina di base		32.745	0	0	0	552.599
b) Acquisti di servizi sanitari - Farmaceutica		33.410	0	0	0	595.042
c) Acquisti di servizi sanitari per assistenza specialistica ambulatoriale		75.867	857	702	141	658.980
d) Acquisti di servizi sanitari per assistenza riabilitativa		2.129	0	0	0	42.649
e) Acquisti di servizi sanitari per assistenza integrativa		2.966	0	0	0	51.989
f) Acquisti di servizi sanitari per assistenza protesica		2.950	0	0	0	57.593
g) Acquisti di servizi sanitari per assistenza ospedaliera		247.095	0	0	0	1.557.370
h) Acquisti prestazioni di psichiatria residenziale e semiresidenziale		3.509	0	0	0	69.162
i) Acquisti prestazioni di distribuzione farmaci File F		25.047	0	0	0	212.059
j) Acquisti prestazioni termali in convenzione		575	0	0	0	27.963
k) Acquisti prestazioni di trasporto sanitario		2.477	3.939	3.381	58	55.206
l) Acquisti prestazioni socio-sanitarie a rilevanza sanitaria		34.125	0	0	0	693.485
m) Compartecipazione al personale per att. Libero-prof. (intramoenia)		1.597	18.439	9.509	1.006	96.298
n) Rimborsi Assegni e contributi sanitari		8.940	1.691	3.069	337	156.999
o) Consulenze, collaborazioni, interinale, altre prestazioni di lavoro san		2.382	20.010	12.649	4.280	78.954
p) Altri servizi sanitari e sociosanitari a rilevanza sanitaria		4.249	7.577	5.644	2.591	203.704
q) Costi per differenziale Tariffe TUC		0	0	0	0	0
3) Acquisti di servizi non sanitari		16.726	60.318	68.003	6.703	696.131
4) Manutenzione e riparazione		3.434	21.183	21.653	3.533	190.681
5) Godimento di beni di terzi		1.920	4.315	8.045	306	138.618
6) Costi del personale		77.944	208.058	219.774	22.352	2.709.529
7) Oneri diversi di gestione		1.246	3.368	2.268	536	37.132
8) Ammortamenti		5.372	20.801	17.125	4.403	232.647
9) Svalutazione delle immobilizzazioni e dei crediti		0	546	0	70	3.347
10) Variazione delle rimanenze		65	-3.879	4.856	0	-48
11) Accantonamenti		3.003	12.705	6.452	3.205	91.273
Totale B)		619.369	585.736	557.270	92.269	10.654.172
DIFF. TRA VALORE E COSTI DELLA PRODUZIONE (A-B)		2.785	-12.380	-5.301	1.079	-132.130
C) PROVENTI E ONERI FINANZIARI		-90	-254	-1.093	-50	-18.805
D) RETTIFICHE DI VALORE DI ATTIVITA' FINANZIARIE		0	0	0	-6	-184
E) PROVENTI E ONERI STRAORDINARI		2.082	293	-807	935	41.867
RISULTATO PRIMA DELLE IMPOSTE (A-B+C+D+E)		4.777	-12.340	-7.201	1.958	-109.252
Y) IMPOSTE SUL REDDITO DELL'ESERCIZIO		5.463	16.118	16.964	1.868	201.276
UTILE (PERDITA) DELL'ESERCIZIO		-686	-28.459	-24.166	90	-310.528