



REGIONE DEL VENETO

giunta regionale

DECRETO N. **90** DEL **26 GIU. 2013**

OGGETTO: Patto verticale incentivato 2013 - Riparto dell'ulteriore plafond a disposizione a seguito delle modifiche introdotte, con la legge 6 giugno 2013, n. 64 di conversione del D.L. 35/2013, ai commi da 122 a 125, dell'articolo 1 della legge 24 dicembre 2012, n. 228.

NOTE PER LA TRASPARENZA:

Approvazione del riparto dell'ulteriore plafond a disposizione per il Patto verticale incentivato 2013 a seguito delle modifiche introdotte, con la legge 6 giugno 2013, n. 64 di conversione del D.L. 35/2013, ai commi da 122 a 125, dell'articolo 1 della legge 24 dicembre 2012, n. 228.

IL PRESIDENTE

PREMESSO CHE, previa condivisione in sede di Conferenza permanente Regione-Autonomie Locali nella seduta dell' 11 giugno 2013, la Regione del Veneto, con D.P.G.R n. 82 del 13 giugno 2013, ha avviato una nuova procedura operativa attuativa del Patto verticale incentivato 2013 a seguito delle modifiche introdotte con la legge 6 giugno 2013, n. 64 di conversione del D.L. 35/2013 ai commi da 122 a 125, dell'articolo 1 della legge 24 dicembre 2012, n. 228, individuando ed approvando altresì le modalità applicative per ogni tipologia di Ente locale interessato;

CONSIDERATO CHE, al fine di usufruire dell'intero contributo concesso con Legge 6 giugno 2013, n. 64, la Regione del Veneto ha messo a disposizione, con l'istituto del patto verticale incentivato, un ulteriore plafond di complessivi euro 30.000.000,00, di cui euro 22.500.000,00 a favore dei Comuni ed euro 7.500.000,00 a favore delle Province;

CONSIDERATO CHE, ai sensi dell'articolo 1, comma 138 della Legge n. 220/2010, la Regione del Veneto ridetermina i propri obiettivi programmatici in termini di competenza eurocompatibile e di competenza finanziaria, riducendoli dello stesso importo;

RICHIAMATE le modalità applicative per ogni tipologia di Ente locale interessato, così come stabilite con il D.P.G.R n. 82 del 13 giugno 2013 già richiamato;

CONSIDERATO CHE la Direzione Enti Locali, Persone Giuridiche e Controllo Atti, incaricata dal D.P.G.R n. 82/2013 della verifica delle domande pervenute e dell'inoltro dell'elenco delle sole domande pervenute correttamente e dichiarate ammissibili, con note prot. n. 269713 e prot. n. 270935 del 25 giugno 2013 ha trasmesso alla Direzione Bilancio l'elenco delle domande regolarmente pervenute nonché quelle da escludere per le motivazioni specificate e che di seguito si riportano:

- con riferimento alle province n. 6 richieste/attestazioni validamente pervenute;

- con riferimento ai Comuni, n. 216 richieste/attestazioni validamente pervenute nei termini e n. 3 richieste/attestazioni trasmesse oltre il termine perentorio del 21/06/2013 (Comune di Eneo, Comune di Pozzoleone e Comune di Monastier di Treviso);

CONSTATATA la necessità di escludere dalla ripartizione dei plafond le richieste/attestazioni del Comune di Eneo, del Comune di Pozzoleone e del Comune di Monastier di Treviso in quanto pervenute fuori termine;

PRESO ATTO che come condiviso all'unanimità in sede di Conferenza permanente Regione Autonomie Locali nella seduta dell'11 giugno 2013, è necessario riservare, a valere sul plafond a disposizione dei comuni, una quota di euro 34.000,00 a favore del Comune di La Valle Agordina e una di euro 32.000,00 a favore del Comune di San Stino di Livenza, che con il riparto di cui al D.P.G.R. n. 71 del 30 maggio 2013 hanno beneficiato di un importo inferiore rispetto a quello loro spettante a seguito di alcuni errori materiali;

PRESO ATTO che in applicazione dei criteri di riparto di cui al D.P.G.R. n. 82/2013, sulla base delle domande pervenute, al netto dei 66.000,00 euro da riservare ai comuni La Valle Agordina e di San Stino di Livenza, si individuano n. 2 distinti plafond come di seguito specificati:

- Plafond A, a favore delle Province, di importo pari a euro 7.500.000,00;
- Plafond B, a favore dei Comuni tra 1.000 e 5.000 abitanti, di importo pari a euro 22.434.000,00;

CONSIDERATO CHE le domande utili pervenute, suddivise con riferimento a ciascun specifico plafond di riferimento, sono le seguenti:

- Plafond A: n. 6 domande utili pervenute dalle Province;
- Plafond B: n. 216 domande utili pervenute dai Comuni tra 1.000 e 5.000 abitanti;

Si propone pertanto di approvare la ripartizione dei plafond anzidetti indicando l'entità degli spazi finanziari attribuibili ad ogni Ente Locale avente diritto come dagli **Allegati A), e B)**, al presente provvedimento quali parti integranti il medesimo;

PRESO ATTO CHE, nei limiti della quota indicata negli **Allegati A), e B)**, ciascun Ente avente diritto è autorizzato con il presente provvedimento a peggiorare il proprio saldo programmatico relativo al Patto di stabilità interno 2013 al fine di favorire il pagamento di obbligazioni di parte capitale assunte, secondo quanto previsto dall'art.1, comma 124, della Legge n. 228/2012 e successive modifiche;

PRESO ATTO CHE, con la nuova normativa introdotta dalla Legge 64/2013, anche gli Enti locali già beneficiari del riparto di cui al D.P.G.R. n. 71 del 30 maggio 2013 sono autorizzati a peggiorare l'obiettivo relativo al proprio Patto di stabilità interno 2013 per effettuare sia pagamenti di residui passivi in conto capitale in favore dei creditori, sia pagamenti di obbligazioni di parte capitale assunte;

DATO ATTO CHE, come stabilito dal D.P.G.R. n. 82/2013, gli Enti Locali destinatari degli spazi finanziari indicati negli **Allegati A), e B)**, qualora utilizzino il plafond loro concesso nel 2013 per una quota inferiore al 100%, saranno esclusi dai benefici derivanti dall'eventuale applicazione del Patto verticale incentivato per l'anno 2014;

RITENUTO OPPORTUNO CHE, venga consentito all'ANCI e all'UPI regionali di effettuare, con il coordinamento della Direzione Enti locali, Persone Giuridiche e controllo Atti, il monitoraggio relativo all'effettivo utilizzo del plafond concesso agli Enti locali del territorio trasmettendo alla medesima Direzione, entro il 31.03.2014, un apposito prospetto dimostrativo della posizione di ogni Ente beneficiario;

RITENUTO di incaricare la Direzione regionale Enti Locali, Persone Giuridiche e Controllo Atti di comunicare, entro il termine del 30 giugno 2013, agli Enti Locali interessati dall'intervento regionale la quota di plafond loro attribuita entro la quale sono autorizzati dal presente provvedimento a peggiorare il proprio saldo programmatico, nonché la Direzione regionale Bilancio di comunicare entro il 30.06.2013 al Ministero dell'Economia e delle Finanze gli elementi informativi occorrenti per la verifica del mantenimento dei saldi di finanza pubblica;

CONSIDERATI i tempi ristretti per la conclusione della procedura;

RITENUTO pertanto di dover necessariamente agire in via d'urgenza ai sensi e per gli effetti di cui all'art. 6 della L.R. 27/1973, alla ripartizione dei plafond come sopra individuati tra tutti gli Enti locali che hanno fatto utilmente richiesta ai sensi del D.P.G.R. già richiamato;

VISTA la Legge 6 giugno 2013, n. 64;

VISTO il Decreto legge 8 aprile 2013, n. 35;

VISTO l'art. 1, commi 122-125, della Legge 24 dicembre 2012, n. 228;

VISTA la Legge 13 dicembre 2010, n. 220;

VISTA la Circolare della Ragioneria dello Stato n. 5 del 7 febbraio 2013;

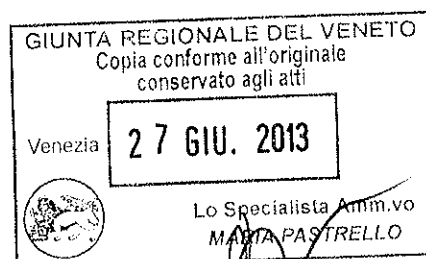
VISTO il D.P.G.R. n. 82 del 13 giugno 2013;

DECRETA

1. di approvare le premesse quali parte integrante del presente provvedimento;
2. di destinare, per le motivazioni già esposte in premessa, a valere sul plafond a disposizione dei Comuni, una quota di euro 34.000,00 a favore del Comune di La Valle Agordina e una quota di euro 32.000,00 a favore del Comune di San Stino di Livenza, come da **Allegato B)** al presente provvedimento quale parte integrante il medesimo;
3. di individuare, in applicazione dei criteri di riparto di cui al D.P.G.R. n. 82 del 13 giugno 2013 e sulla base delle domande pervenute, n. 2 distinti plafond come di seguito specificati:
 - Plafond A, a favore delle Province, di importo pari a euro 7.500.000,00;
 - Plafond B, a favore dei Comuni tra 1.000 e 5.000 abitanti, di importo pari a euro 22.434.000,00;
4. di escludere dalla ripartizione dei plafond le richieste/attestazioni del Comune di Enego, del Comune di Pozzoleone e del Comune di Monastier di Treviso in quanto pervenuti fuori termine;
5. di prendere atto che le domande utili pervenute ai fini del riparto, suddivise con riferimento a ciascuno specifico plafond di riferimento, sono le seguenti:
 - Plafond A: n. 6 domande utili pervenute dalle Province,
 - Plafond B: n. 216 domande utili pervenute dai Comuni tra 1.000 e 5.000 abitanti;
6. di approvare conseguentemente, in applicazione dei criteri di riparto di cui al D.P.G.R. n. 82 del 13 giugno 2013, la ripartizione dei plafond di cui al punto 3, tutto arrotondato alle migliaia di Euro, e come risultante dagli **Allegati A), e B)** al presente provvedimento quali parti integranti il medesimo;

7. di autorizzare gli Enti locali indicati negli **Allegati A), e B)** a peggiorare il proprio obiettivo relativo al Patto di stabilità interno 2013 nei limiti degli importi ivi indicati ed esclusivamente al fine di favorire il pagamento di obbligazioni di parte capitale assunte, secondo quanto previsto dall'art.1, comma 124, della Legge n. 228/2012 e successive modifiche;
8. di dare atto che, con la nuova normativa introdotta dalla Legge 64/2013, anche gli Enti locali già beneficiari del riparto di cui al D.P.G.R. n. 71 del 30 maggio 2013 sono autorizzati a peggiorare l'obiettivo relativo al proprio Patto di stabilità interno 2013 per effettuare sia pagamenti di residui passivi in conto capitale in favore dei creditori, sia pagamenti di obbligazioni di parte capitale assunte;
9. di rideterminare, ai sensi dell'articolo 1, comma 138 della Legge n. 220/2010, gli obiettivi programmatici della Regione del Veneto sia in termini di competenza eurocompatibile che di competenza finanziaria, riducendoli di euro 30.000.000,00;
10. di escludere dai benefici derivanti dall'eventuale applicazione del Patto verticale incentivato per l'anno 2014, gli Enti Locali destinatari degli spazi finanziari indicati negli **Allegati A), e B)**, qualora utilizzassero il plafond loro concesso nel 2013 per una quota inferiore al 100%;
11. di incaricare la Direzione regionale Enti Locali, Persone Giuridiche e Controllo Atti di comunicare entro il termine del 30 giugno 2013 agli Enti locali interessati la quota di plafond loro attribuita;
12. di incaricare la Direzione regionale Bilancio di comunicare, entro il termine perentorio del 30 giugno 2013 al Ministero dell'Economia e delle Finanze, con riguardo a ciascuno degli Enti locali interessati, gli elementi informativi occorrenti per la verifica del mantenimento dell'equilibrio dei saldi di finanza pubblica;
13. di consentire che l'ANCI e l'UPI regionali effettuino, con il coordinamento della Direzione Enti locali, Persone Giuridiche e controllo Atti il monitoraggio relativo all'effettivo utilizzo del plafond concesso agli Enti locali del territorio trasmettendo alla medesima Direzione, entro il 31 marzo 2014, un apposito prospetto dimostrativo della posizione di ogni Ente beneficiario;
14. di dare atto che il presente decreto non comporta spesa a carico del bilancio regionale;
15. di sottoporre il presente provvedimento alla ratifica della Giunta regionale, ex art. 6 Legge Regionale 10.12.1973, n. 27, nella prima seduta utile;
16. di disporre la pubblicazione integrale del presente provvedimento nel Bollettino ufficiale della Regione.

Firmato Dott. Luca Zaia





Plafond A – Patto Verticale Province			
Nr	Province	Importo Residui Passivi in C/Capitale al	Riparto Arrotondato alle migliaia
1	BELLUNO	3.895.000,00	78.000,00
2	PADOVA	121.501.040,63	2.433.000,00
3	ROVIGO	3.595.233,01	72.000,00
5	VENEZIA	48.225.985,53	966.000,00
6	VERONA	104.347.751,82	2.089.000,00
7	VICENZA	92.985.630,82	1.862.000,00
	Totale	374.550.641,81	7.500.000,00




Riserva Plafond B a favore dei Comuni di La Valle Agordina e San Stino di Livenza


Nr	Comune	Provincia	Importo Riparto
1	La Valle Agordina	BL	34.000,00
2	San Stino di Livenza	VE	32.000,00
SUB-TOTALE			66.000,00

Plafond B - Patto Verticale Comuni da 1.000 a 5.000 ab.


Nr	Comune	Popolazione 2011	Provincia	Importo Residui Passivi in C/Capitale al 31/05/2013	Importo Riparto
1	Canda	1.007	RO	803.000,00	90.000,00
2	Salcedo	1.038	VI	663.281,53	74.000,00
3	Concamarise	1.078	VR	569.606,59	64.000,00
4	Gaiba	1.094	RO	201.788,22	23.000,00
5	Nogarole Vicentino	1.136	VI	796.593,80	89.000,00
6	La Valle Agordina	1.150	BL	1.101.775,17	124.000,00
7	San Germano dei Berici	1.153	VI	955.563,79	107.000,00
8	San Bellino	1.156	RO	76.484,04	9.000,00
9	Canale d'Agordo	1.172	BL	4.196.910,49	471.000,00
10	Guarda Veneta	1.185	RO	494.550,48	55.000,00
11	Villamarzana	1.202	RO	471.419,36	53.000,00
12	Salara	1.214	RO	480.617,77	54.000,00
13	Pincara	1.262	RO	454.225,22	51.000,00
14	Sappada	1.306	BL	1.375.297,22	154.000,00
15	Rocca Pietore	1.322	BL	1.060.356,97	119.000,00
16	Caivene	1.323	VI	224.818,80	25.000,00
17	Alleghe	1.331	BL	591.337,85	66.000,00
18	Zemmeghedo	1.358	VI	154.438,11	17.000,00
19	Bagnolo di Po	1.374	RO	780.000,00	87.000,00
20	Piacenza d'Adige	1.379	PD	465.490,41	52.000,00
21	Livinallongo del Col di Lana	1.384	BL	182.000,00	20.000,00
22	Valdastico	1.389	VI	1.005.865,00	113.000,00
23	Cencenighe Agordino	1.402	BL	1.920.947,04	215.000,00
24	Brentino Belluno	1.406	VR	949.327,35	106.000,00
25	Chies d'Alpago	1.411	BL	3.472.158,06	389.000,00
26	Tambre	1.425	BL	1.313.142,87	147.000,00
27	Monfumo	1.442	TV	223.000,00	25.000,00
28	Crespadoro	1.452	VI	740.483,00	83.000,00
29	Boschi Sant'Anna	1.454	VR	208.168,38	23.000,00
30	Bosaro	1.508	RO	28.604,07	3.000,00
31	Sovramonte	1.514	BL	3.037.157,87	341.000,00
32	Frassinelle Polesine	1.529	RO	131.408,98	15.000,00
33	Roveredo di Guà	1.541	VR	133.315,00	15.000,00
34	Cazzano di Tramigna	1.555	VR	242.406,02	27.000,00
35	Carceri	1.600	PD	752.668,99	84.000,00



Nr	Comune	Popolazione 2011	Provincia	Importo Residui Passivi in C/Capitale al 31/05/2013	Importo Riparto
36	Castellavazzo	1.610	BL	304.000,00	34.000,00
37	San Pietro Mussolino	1.613	VI	313.930,37	35.000,00
38	Castelbaldo	1.625	PD	460.486,59	52.000,00
39	Castelguglielmo	1.646	RO	837.074,64	94.000,00
40	Alonte	1.647	VI	785.000,00	88.000,00
41	San Pietro di Cadore	1.690	BL	452.202,90	51.000,00
42	San Nazario	1.740	VI	204.111,74	23.000,00
43	Mossano	1.776	VI	294.845,28	33.000,00
44	Masi	1.782	PD	312.370,16	35.000,00
45	Montegaldella	1.788	VI	33.683,70	4.000,00
46	Taibon Agordino	1.788	BL	1.707.861,57	192.000,00
47	Campiglia dei Berici	1.791	VI	1.042.307,01	117.000,00
48	Ceneselli	1.813	RO	268.270,64	30.000,00
49	Refrontolo	1.824	TV	354.808,92	40.000,00
50	Erbè	1.841	VR	318.697,50	36.000,00
51	Arquà Petrarca	1.847	PD	999.400,98	112.000,00
52	Valstagna	1.851	VI	2.014.635,27	226.000,00
53	Melara	1.870	RO	698.099,93	78.000,00
54	Grancona	1.894	VI	755.581,99	85.000,00
55	Solagna	1.895	VI	119.273,11	13.000,00
56	Pieve d'Alpago	1.924	BL	1.482.191,08	166.000,00
57	Segusino	1.941	TV	391.011,29	44.000,00
58	Villaga	1.963	VI	1.019.839,05	114.000,00
59	Crespino	1.970	RO	739.734,27	83.000,00
60	Megliadino San Vitale	1.977	PD	1.204.651,59	135.000,00
61	Granze	2.022	PD	1.445.566,58	162.000,00
62	Cinto Euganeo	2.023	PD	458.471,62	51.000,00
63	Bonavigo	2.024	VR	328.892,84	37.000,00
64	Valle di Cadore	2.052	BL	1.469.017,53	165.000,00
65	Falcade	2.055	BL	159.875,30	18.000,00
66	Pianezze	2.060	VI	1.148.251,12	129.000,00
67	Albettone	2.066	VI	640.582,26	72.000,00
68	Pontecchio Polesine	2.078	RO	57.962,69	7.000,00
69	Roverè Veronese	2.127	VR	182.646,86	20.000,00
70	Sant'Urbano	2.162	PD	5.132.141,19	576.000,00
71	Angiani	2.164	VR	316.296,95	35.000,00
72	Villanova del Ghebbo	2.164	RO	697.122,25	78.000,00
73	Paderno del Grappa	2.169	TV	283.000,00	32.000,00
74	Giacciano con Baruchella	2.182	RO	388.304,26	44.000,00
75	Arre	2.191	PD	221.967,56	25.000,00



Nr	Comune	Popolazione 2011	Provincia	Importo Residui Passivi in C/Capitale al 31/05/2013	Importo Riparto
76	Possagno	2.195	TV	179.879,20	20.000,00
77	Conco	2.206	VI	350.000,00	39.000,00
78	Revine Lago	2.241	TV	1.770.701,05	199.000,00
79	Alfissimo	2.266	VI	445.059,52	50.000,00
80	Affi	2.297	VR	147.475,29	17.000,00
81	Santa Margherita d'Adige	2.299	PD	319.325,18	36.000,00
82	Teglio Veneto	2.325	VE	1.703.502,83	191.000,00
83	Gallio	2.413	VI	1.243.334,31	139.000,00
84	Sant'Elena	2.430	PD	609.690,64	68.000,00
85	Mezzane di Sotto	2.463	VR	1.105.290,74	124.000,00
86	Arsiè	2.465	BL	876.528,64	98.000,00
87	Candiana	2.468	PD	105.000,00	12.000,00
88	Brenzzone	2.496	VR	2.051.588,62	230.000,00
89	Quero	2.511	BL	1.203.058,39	135.000,00
90	Corbola	2.514	RO	106.557,81	12.000,00
91	Puos d'Alpago	2.542	BL	302.669,16	34.000,00
92	Seren del Grappa	2.557	BL	728.123,75	82.000,00
93	Pressana	2.564	VR	143.544,59	16.000,00
94	Sant'Anna d'Alfaedo	2.564	VR	754.145,57	85.000,00
95	Dolcè	2.573	VR	3.445.968,87	387.000,00
96	Domegge di Cadore	2.575	BL	1.449.749,37	163.000,00
97	Molvena	2.596	VI	366.088,76	41.000,00
98	Schiavon	2.600	VI	107.340,00	12.000,00
99	Monteviale	2.600	VI	978.146,51	110.000,00
100	Caltrano	2.607	VI	916.596,71	103.000,00
101	Ficarolo	2.609	RO	960.924,04	108.000,00
102	Vestenanova	2.618	VR	93.929,45	11.000,00
103	Terrassa Padovana	2.625	PD	1.034.471,83	116.000,00
104	Chiuppano	2.626	VI	453.207,69	51.000,00
105	Bergantino	2.626	RO	586.000,00	66.000,00
106	Badia Calavena	2.661	VR	965.936,60	108.000,00
107	Santo Stefano di Cadore	2.663	BL	2.493.823,95	280.000,00
108	Costa di Rovigo	2.683	RO	1.303.271,58	146.000,00
109	Cison di Valmarino	2.711	TV	1.004.293,33	113.000,00
110	Campodoro	2.725	PD	1.112.470,42	125.000,00
111	Saletto	2.730	PD	2.000.000,00	224.000,00
112	Trevenzuolo	2.731	VR	843.977,16	95.000,00
113	Roverchiara	2.740	VR	571.206,67	64.000,00
114	Lusiana	2.740	VI	1.984.200,00	223.000,00
115	Fratta Polesine	2.782	RO	28.229,38	3.000,00



Nr	Comune	Popolazione 2011	Provincia	Importo Residui Passivi in C/Capitale al 31/05/2013	Importo Riparto
116	Montago della Battaglia	2.785	TV	597.609,11	67.000,00
117	Torri del Benaco	2.802	VR	2.618.566,87	294.000,00
118	Arquà Polesine	2.811	RO	499.103,07	56.000,00
119	Merlara	2.831	PD	187.448,15	21.000,00
120	Canaro	2.853	RO	439.157,17	49.000,00
121	Castegnero	2.857	VI	1.689.606,31	190.000,00
122	Monte di Malo	2.887	VI	1.334.447,92	150.000,00
123	Pastrengo	2.893	VR	550.362,10	62.000,00
124	Alano di Piave	2.926	BL	1.156.501,65	130.000,00
125	Castelnovo Bariano	2.931	RO	218.662,44	25.000,00
126	Trecenta	2.956	RO	1.379.262,99	155.000,00
127	Lentini	2.979	BL	2.035.286,22	228.000,00
128	Cavaso del Tomba	2.996	TV	1.314.964,33	148.000,00
129	San Pietro Viminario	3.003	PD	43.881,15	5.000,00
130	Belfiore	3.008	VR	814.021,86	91.000,00
131	San Pietro di Morubio	3.024	VR	197.000,00	22.000,00
132	Lamon	3.046	BL	1.119.607,85	126.000,00
133	Nanto	3.082	VI	533.075,15	60.000,00
134	Marano di Valpolicella	3.083	VR	258.121,52	29.000,00
135	Pove del Grappa	3.093	VI	932.287,37	105.000,00
136	Baone	3.108	PD	476.184,19	53.000,00
137	Bressanvido	3.108	VI	569.722,04	64.000,00
138	Orgiano	3.151	VI	1.043.712,78	117.000,00
139	Samede	3.174	TV	200.000,00	22.000,00
140	Cona	3.175	VE	1.198.361,26	134.000,00
141	Isola Rizza	3.255	VR	482.065,72	54.000,00
142	Arsiero	3.303	VI	854.803,00	96.000,00
143	Gambellara	3.319	VI	292.706,51	33.000,00
144	Fonzaso	3.322	BL	1.391.966,49	156.000,00
145	Stienta	3.329	RO	155.000,00	17.000,00
146	Montegalda	3.343	VI	469.219,40	53.000,00
147	Valli del Pasubio	3.345	VI	3.171.937,93	356.000,00
148	Bovolenta	3.349	PD	81.000,00	9.000,00
149	Agna	3.400	PD	543.578,16	61.000,00
150	Cimadolmo	3.413	TV	384.939,48	43.000,00
151	Vo'	3.417	PD	1.484.488,86	167.000,00
152	Miane	3.436	TV	727.039,17	82.000,00
153	Nogarole Rocca	3.455	VR	93.500,00	10.000,00
154	Mason Vicentino	3.517	VI	740.094,00	83.000,00
155	Loreo	3.568	RO	298.615,29	33.000,00



Nr	Comune	Popolazione 2011	Provincia	Importo Residui Passivi in C/Capitale al 31/05/2013	Importo Riparto
156	San Vito di Leguzzano	3.584	VI	1.990.985,15	223.000,00
157	Costermano	3.586	VR	1.896.007,97	213.000,00
158	Carrè	3.647	VI	1.393.889,39	156.000,00
159	Pozzonovo	3.653	PD	1.339.304,43	150.000,00
160	Malcesine	3.685	VR	3.481.321,75	391.000,00
161	Ceregnano	3.691	RO	333.955,93	37.000,00
162	Chiarano	3.695	TV	1.099.548,65	123.000,00
163	Ronca	3.726	VR	1.649.325,05	185.000,00
164	Lugo di Vicenza	3.739	VI	1.617.000,00	181.000,00
165	Grumolo delle Abbadesse	3.741	VI	2.456.825,35	276.000,00
166	Salizzole	3.745	VR	492.405,97	55.000,00
167	Vidor	3.769	TV	19.249,02	2.000,00
168	Cartigliano	3.802	VI	840.233,55	94.000,00
169	Cessalto	3.834	TV	298.310,25	33.000,00
170	Brogliano	3.900	VI	3.300.030,53	370.000,00
171	Pontelongo	3.902	PD	135.909,78	15.000,00
172	Pernumia	3.915	PD	2.215.337,83	248.000,00
173	Castagnaro	3.930	VR	394.200,00	44.000,00
174	Battaglia Terme	3.933	PD	579.599,58	65.000,00
175	Follina	3.939	TV	1.500.777,24	168.000,00
176	Fara Vicentino	3.943	VI	1.709.200,69	192.000,00
177	Longarone	3.945	BL	919.016,87	103.000,00
178	Pieve di Cadore	3.956	BL	4.097.487,60	460.000,00
179	027001: Annone Veneto	3.976	VE	951.000,00	107.000,00
180	Garda	3.978	VR	694.547,58	78.000,00
181	Polesella	4.079	RO	184.034,17	21.000,00
182	Cesiomaggiore	4.145	BL	899.788,42	101.000,00
183	Fumane	4.151	VR	1.369.915,16	154.000,00
184	Gorgo al Monticano	4.182	TV	4.542.720,32	510.000,00
185	027015: Fossalta di Piave	4.214	VE	265.000,00	30.000,00
186	Agordo	4.249	BL	109.102,30	12.000,00
187	Fiesso Umbertiano	4.275	RO	4.884.203,11	548.000,00
188	Castelmassa	4.291	RO	409.365,25	46.000,00
189	Gazzo	4.291	PD	809.149,29	91.000,00
190	Roana	4.317	VI	896.000,00	101.000,00
191	Stanghella	4.331	PD	757.784,00	85.000,00
192	Morgano	4.362	TV	456.693,00	51.000,00
193	Arcade	4.366	TV	243.723,00	27.000,00
194	Sossano	4.401	VI	850.000,00	95.000,00
195	Galzignano Terme	4.416	PD	2.794.273,03	313.000,00



Nr	Comune	Popolazione 2011	Provincia	Importo Residui Passivi in C/Capitale al 31/05/2013	Importo Riparto
196	Pedavena	4.429	BL	1.315.014,92	148.000,00
197	Pojana Maggiore	4.459	VI	302.900,00	34.000,00
198	Montecchia di Crosara	4.462	VR	1.454.679,33	163.000,00
199	Ormele	4.464	TV	921.800,82	103.000,00
200	Veggiano	4.543	PD	175.734,00	20.000,00
201	Barbarano Vicentino	4.576	VI	603.022,54	68.000,00
202	San Pietro in Gu	4.576	PD	1.426.072,75	160.000,00
203	Tarzo	4.583	TV	301.465,12	34.000,00
204	Anguillara Veneta	4.594	PD	203.641,60	23.000,00
205	Pramaggiore	4.640	VE	832.933,92	93.000,00
206	Grantorto	4.661	PD	413.247,98	46.000,00
207	Minerbe	4.667	VR	1.062.426,00	119.000,00
208	Cappella Maggiore	4.677	TV	259.752,47	29.000,00
209	Crespano del Grappa	4.713	TV	1.333.266,72	150.000,00
210	Rovolon	4.777	PD	726.362,01	81.000,00
211	Trichiana	4.832	BL	200.000,00	23.000,00
212	Casale di Scodosia	4.866	PD	700.020,36	79.000,00
213	Tregnago	4.926	VR	305.714,74	34.000,00
214	Saccolongo	4.934	PD	671.356,00	75.000,00
215	Maser	4.962	TV	1.417.009,00	159.000,00
216	Montebelluna	4.988	VI	768.755,47	86.000,00
SUB-TOTALE				199.997.788,90	22.434.000,00
				TOTALE COMPLESSIVO	22.500.000,00