



*With the financial support of the Prevention of and Fight against Crime Programme European Commission –
Directorate-General Home Affairs.*

This project has been funded with support from the European Commission. This presentation reflects the views only of the author, and the European Commission cannot be held responsible for any use which may be made of the information contained therein

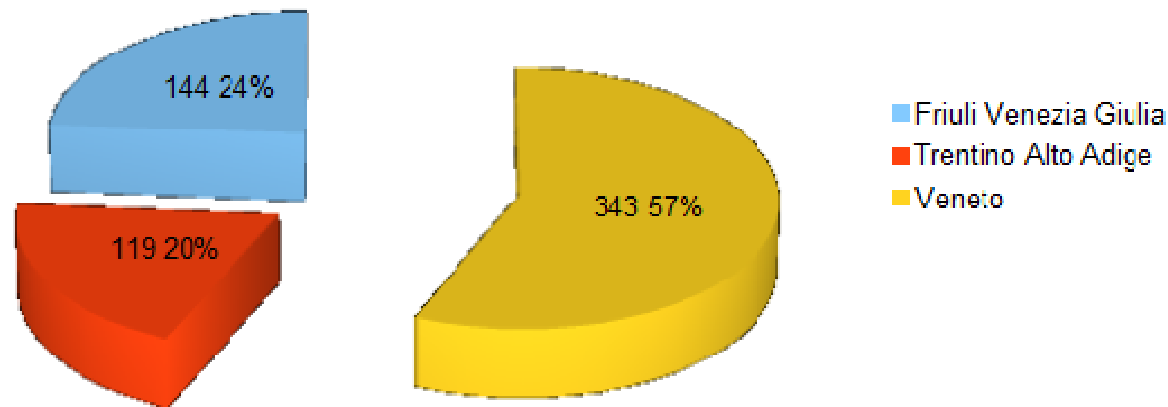
STOP FOR-BEG

**La ricerca-intervento sul fenomeno
dell'accattonaggio nel Triveneto**

Presenza massima giornaliera rilevata nel Triveneto

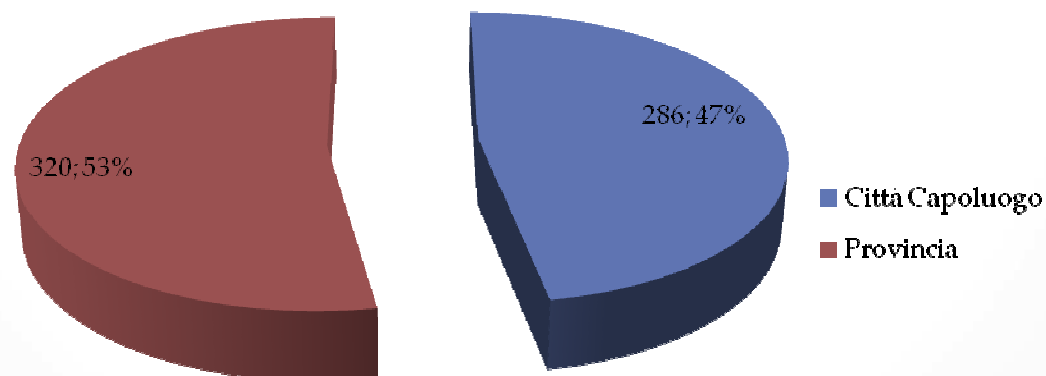
Presenza max giornaliera rilevata nel Triveneto	n° Persone
Friuli Venezia Giulia	144
Trentino Alto Adige	119
Veneto	343
Totale	606

Presenza massima giornaliera di persone dedite all'accantonaggio rilevata nelle attività di monitoraggio nel Triveneto



Rapporto distribuzione presenza massima giornaliera città capoluogo/provincia

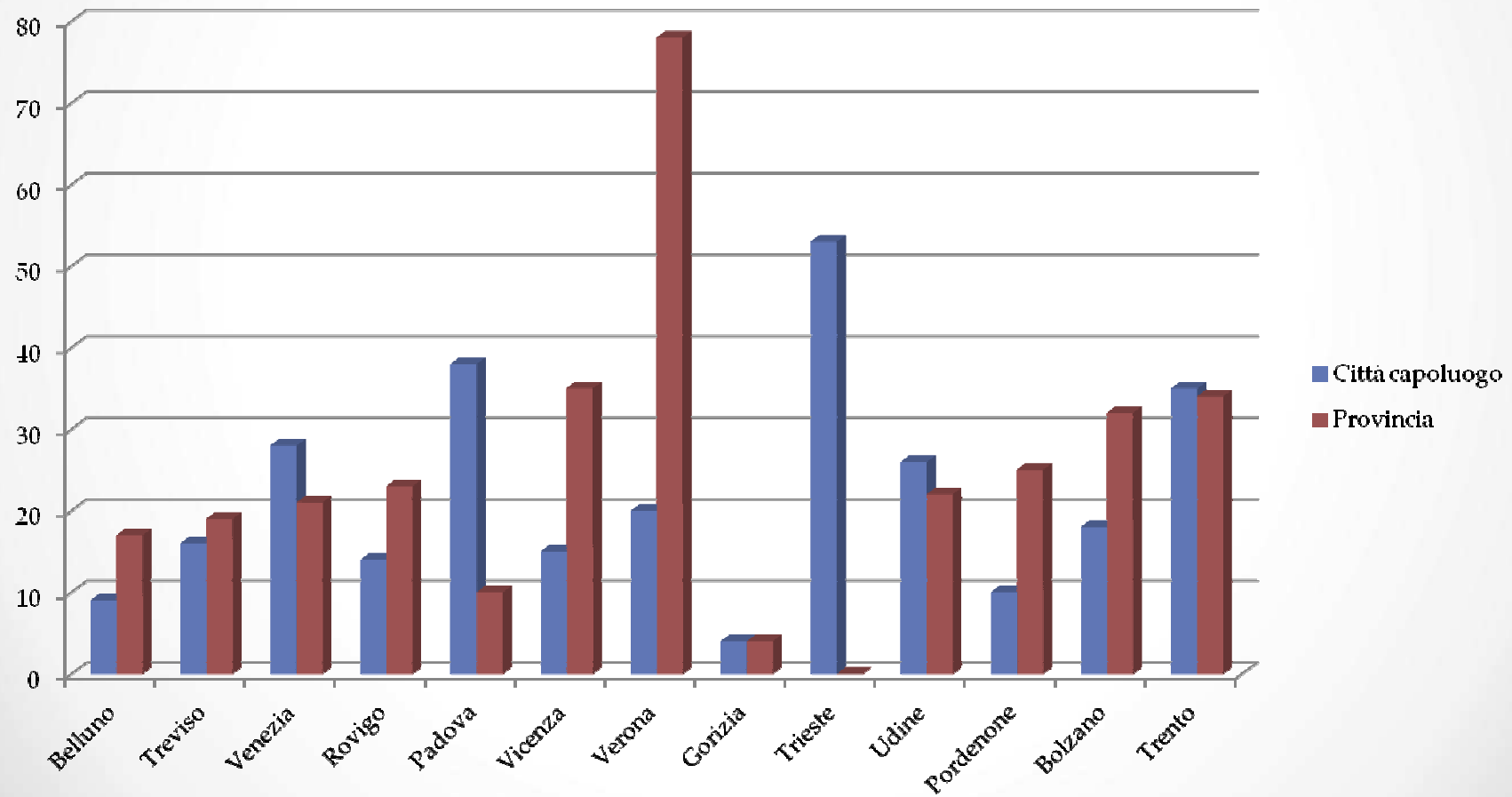
Triveneto	n° persone
Città Capoluogo	286
Provincia	320
Totale	606



Rapporto distribuzione popolazione città capoluogo/ provincia

Triveneto	Città capoluogo	Provincia
Belluno	9	17
Treviso	16	19
Venezia	28	21
Rovigo	14	23
Padova	38	10
Vicenza	15	35
Verona	20	78
Gorizia	4	4
Trieste	53	0
Udine	26	22
Pordenone	10	25
Bolzano	18	32
Trento	35	34
Totale	286	320

Rapporto distribuzione popolazione città capoluogo/ provincia



Stima della popolazione nelle città Capoluogo di Provincia nel periodo considerato delle persone dedite all'accattonaggio realizzato in forma esplicita o semi esplicita incrociando i dati delle mappature, dei contatti e laddove erano disponibili i dati forniti dalle Polizie Locali

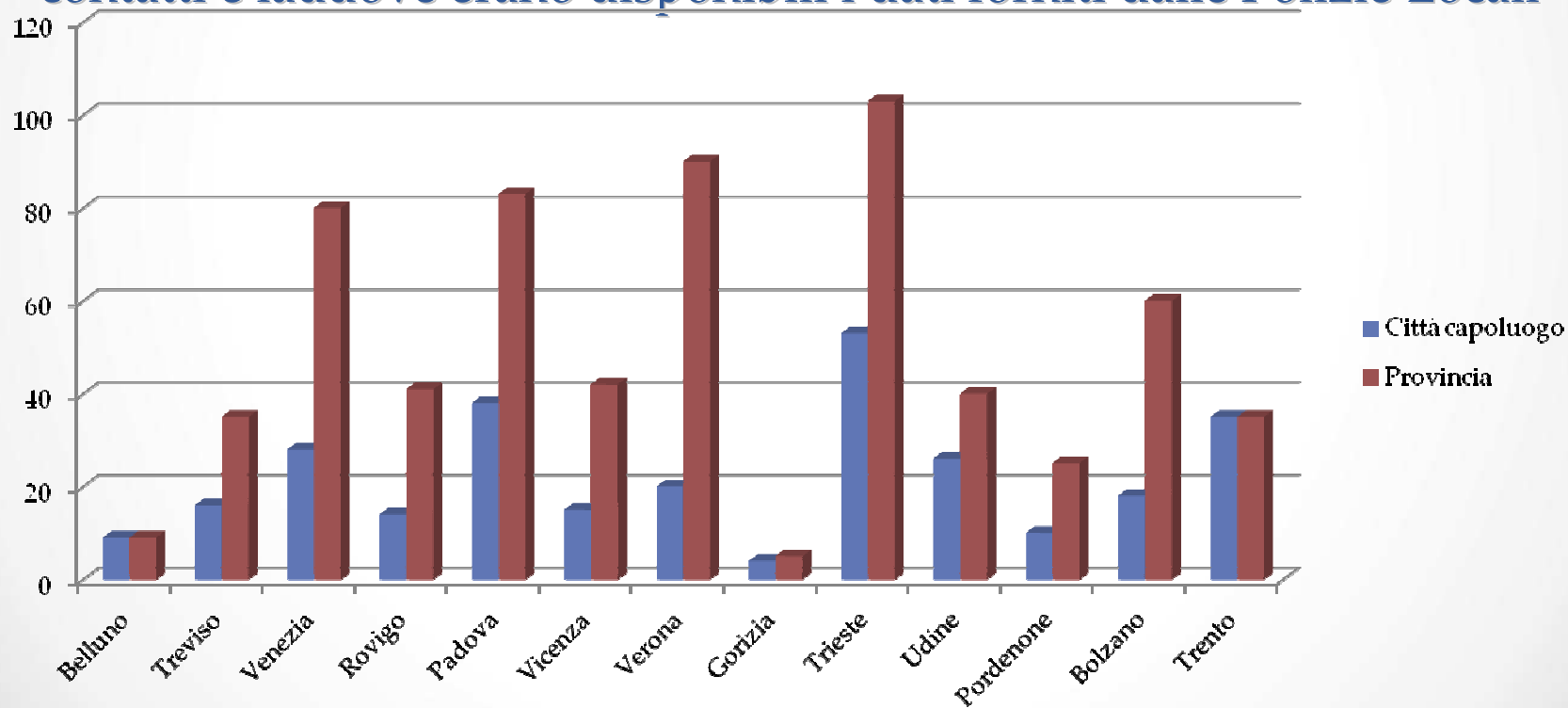
Triveneto	Città capoluogo	Provincia
Belluno	9	9
Treviso	16	35
Venezia	28	80
Rovigo	14	41
Padova	38	83
Vicenza	15	42
Verona	20	90
Gorizia	4	5
Trieste	53	103
Udine	26	40
Pordenone	10	25
Bolzano	18	60
Trento	35	35
Totale	286	648

Stima della popolazione nelle città Capoluogo di Provincia nel periodo

considerato delle persone dedite all'accattonaggio realizzato in forma

esplicita o semi esplicita incrociando i dati delle mappature, dei

contatti e laddove erano disponibili i dati forniti dalle Polizie Locali

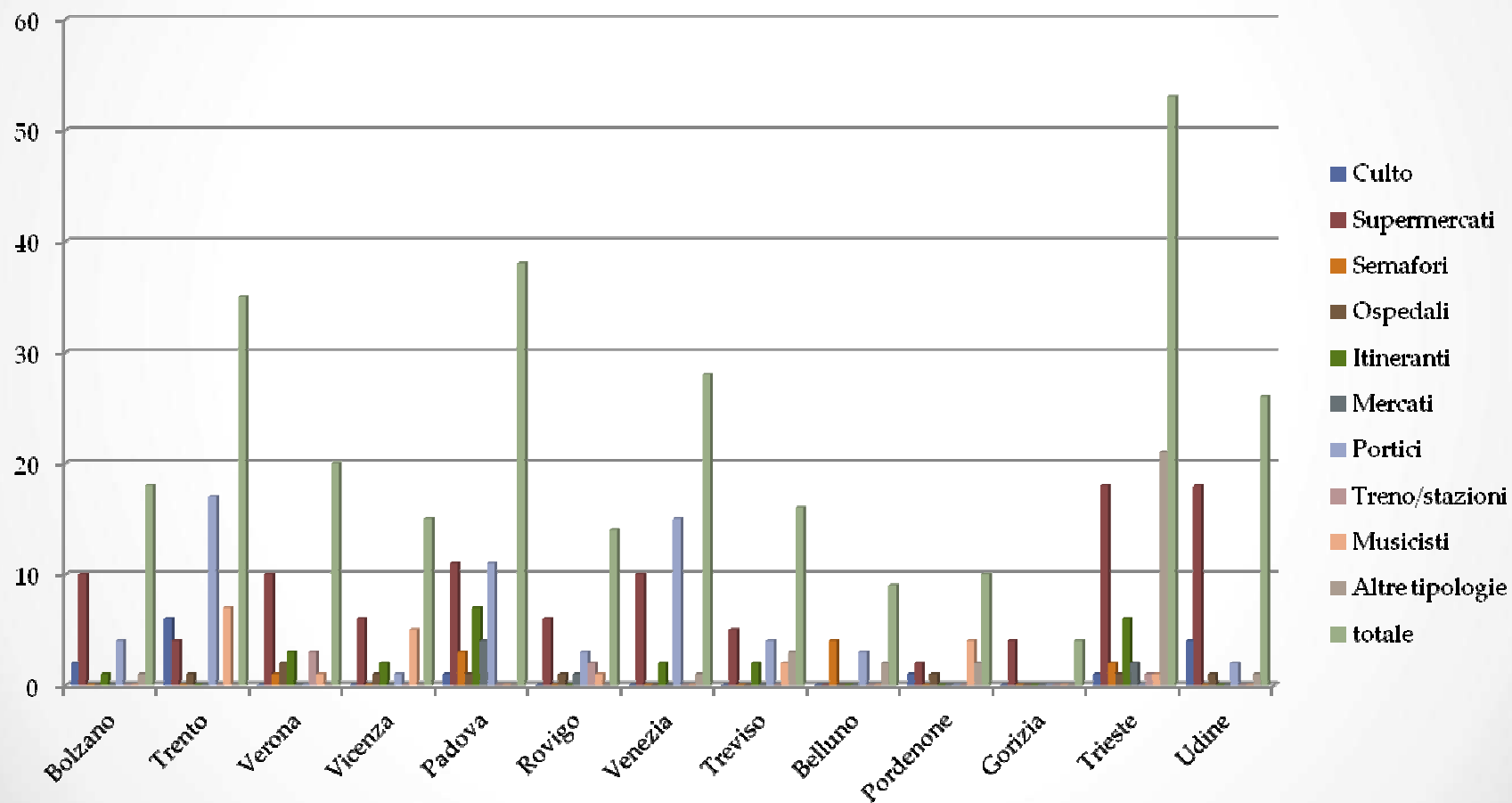


I LUOGHI DELL' ACCATTONAGGIO

Monitoraggio dei luoghi dell'accattonaggio nelle città Capoluogo di Provincia nel Triveneto

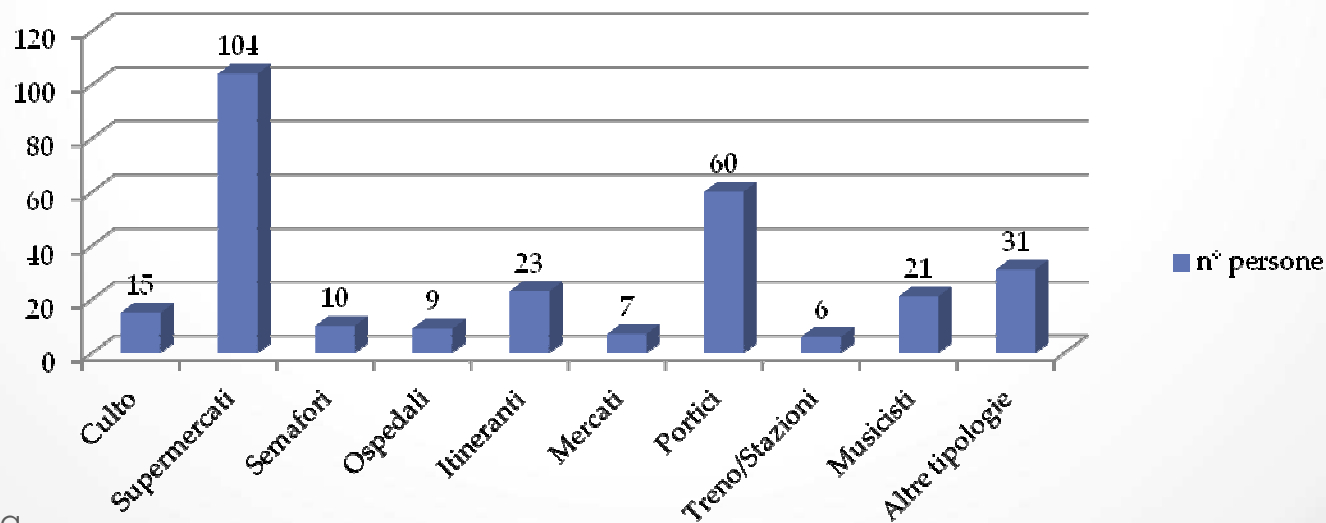
	Culto	Supermercati	Semafori	Ospedali	Itineranti	Mercati	Portici	Treno/stazioni	Musicisti	Altre tipologie	Totale
Bolzano	2	10	0	0	1	0	4	0	0	1	18
Trento	6	4	0	1	0	0	17	0	7	0	35
Verona	0	10	1	2	3	0	0	3	1	0	20
Vicenza	0	6	0	1	2	0	1	0	5	0	15
Padova	1	11	3	1	7	4	11	0	0	0	38
Rovigo	0	6	0	1	0	1	3	2	1	0	14
Venezia	0	10	0	0	2	0	15	0	0	1	28
Treviso	0	5	0	0	2	0	4	0	2	3	16
Pordenone	1	2	0	1	0	0	0	0	4	2	10
Belluno	0	0	4	0	0	0	3	0	0	2	9
Gorizia	0	4	0	0	0	0	0	0	0	0	4
Trieste	1	18	2	1	6	2	0	1	1	21	53
Udine	4	18	0	1	0	0	2	0	0	1	26
Totale	15	104	10	9	23	7	60	6	21	31	286

Monitoraggio dei luoghi dell'accattonaggio nelle città Capoluogo di Provincia nel Triveneto



Numero di persone rilevate nei luoghi di accattonaggio nel Triveneto

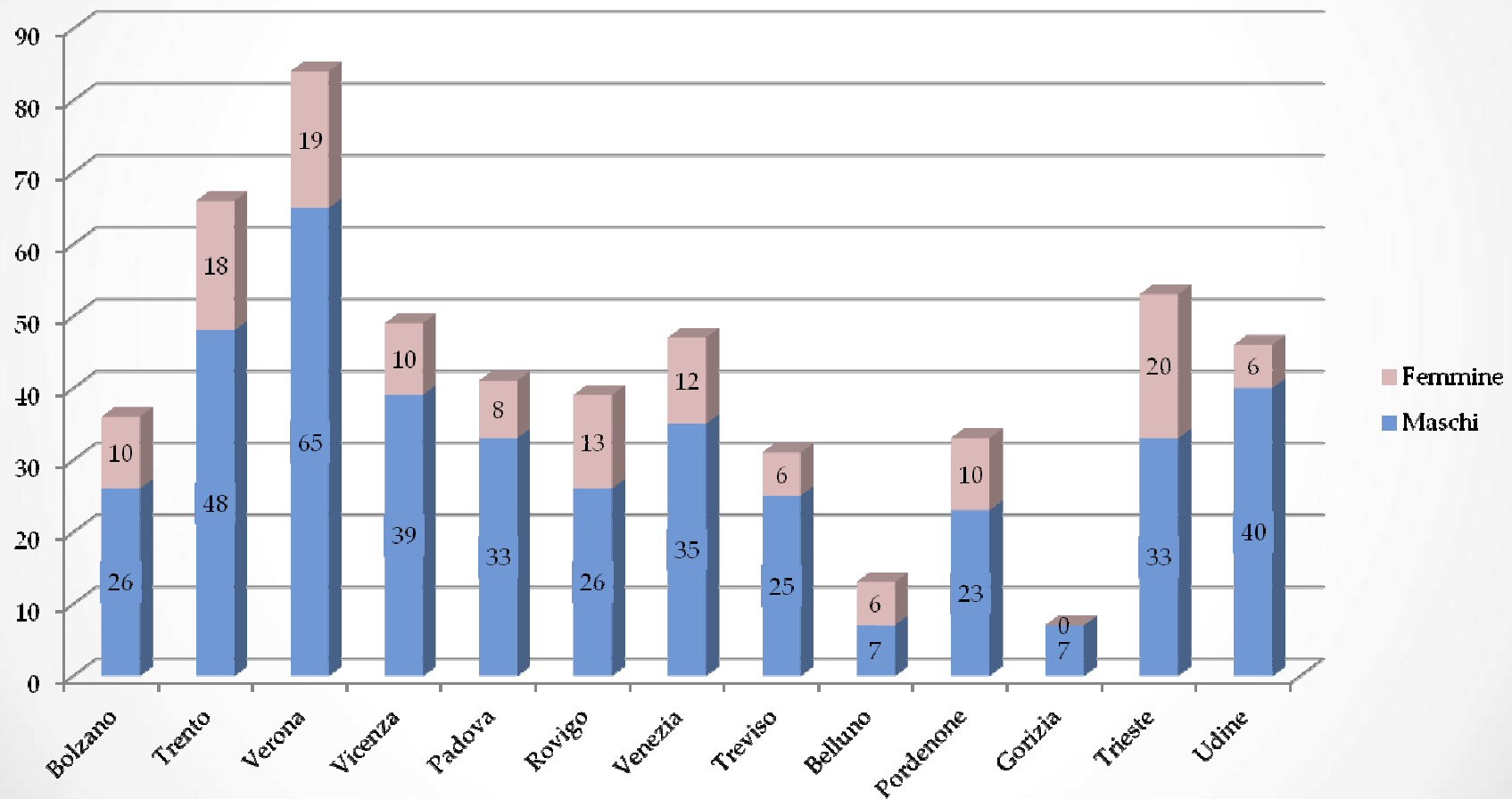
Triveneto	n° persone
Culto	15
Supermercati	104
Semafori	10
Ospedali	9
Itineranti	23
Mercati	7
Portici	60
Treno/Stazioni	6
Musicisti	21
Altre tipologie	31
Totale	286



Rapporto maschi/femmine nella popolazione dedita all'accattonaggio nel Triveneto

Provincia	Maschi	Femmine	Totale
Bolzano	26	10	36
Trento	48	18	66
Verona	65	19	84
Vicenza	39	10	49
Padova	33	8	41
Rovigo	26	13	39
Venezia	35	12	47
Treviso	25	6	31
Belluno	7	6	13
Pordenone	23	10	33
Gorizia	7	0	7
Trieste	33	20	53
Udine	40	6	46
Totale	400	132	532

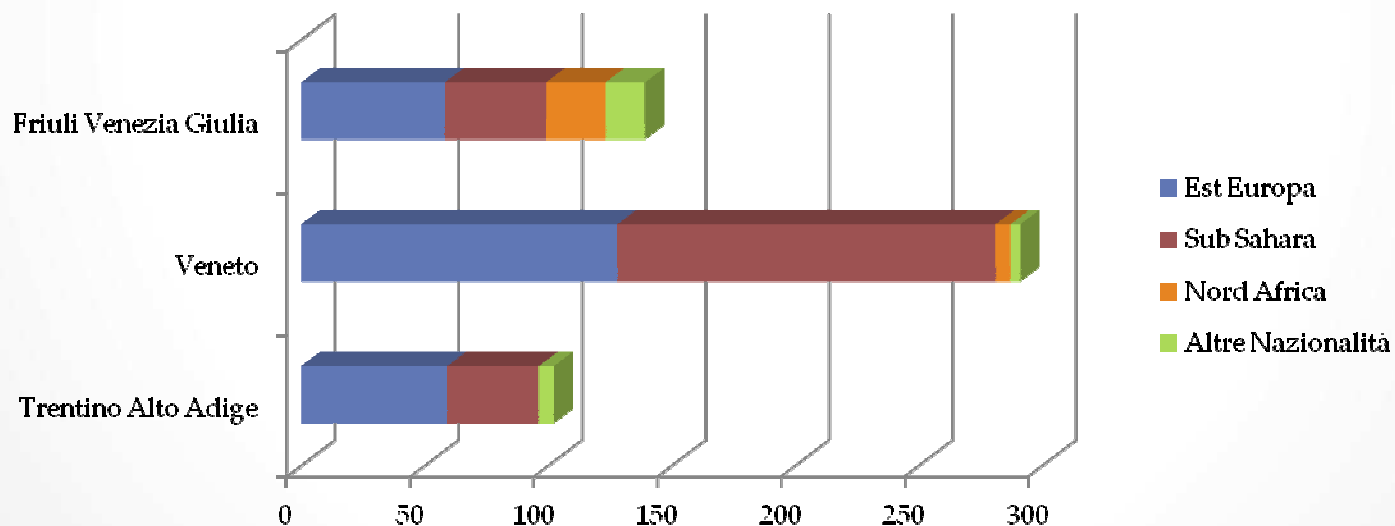
Rapporto maschi/femmine nella popolazione dedita all'accattonaggio nel Triveneto



Aree di provenienza delle persone dedite

all'accattonaggio monitorate nelle regioni del Triveneto

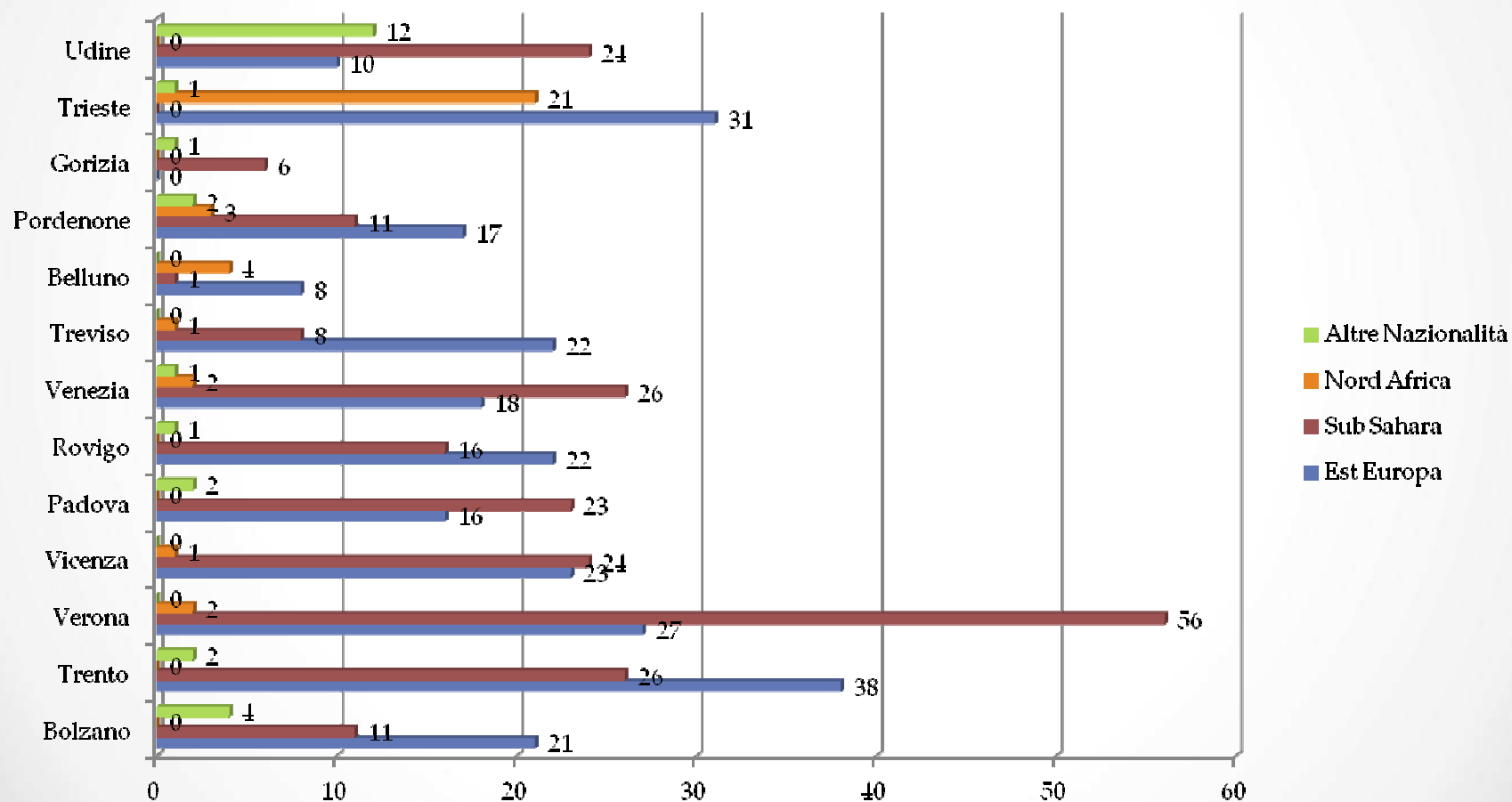
Triveneto	Est Europa	Sub Sahara	Nord Africa	Altre Nazionalità	Totale
Trentino Alto Adige	59	37	0	6	102
Veneto	136	154	10	4	291
Friuli Venezia Giulia	58	41	24	16	139
Totale	245	231	30	26	532



Aree di provenienza delle persone dedite all'accattonaggio suddivise per province del Triveneto

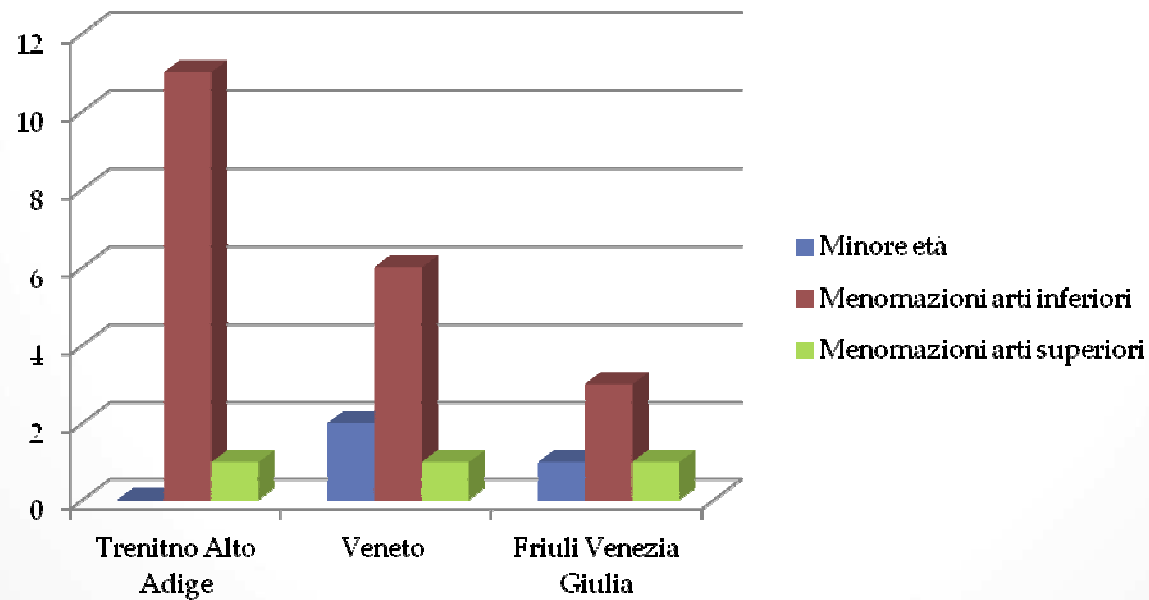
Provincia	Est Europa	Sub Sahara	Nord Africa	Altre Nazionalità	Totale
Bolzano	21	11	0	4	36
Trento	38	26	0	2	66
Verona	27	56	2	0	85
Vicenza	23	24	1	0	48
Padova	16	23	0	2	41
Rovigo	22	16	0	1	39
Venezia	18	26	2	1	47
Treviso	22	8	1	0	31
Belluno	8	1	4	0	13
Pordenone	17	11	3	2	33
Gorizia	0	6	0	1	7
Trieste	31	0	21	1	53
Udine	10	24	0	12	46
Totale	253	232	34	26	545

Are di provenienza delle persone dedite all'accattonaggio monitorate nelle regioni del Triveneto



Persone vulnerabili rilevate durante i monitoraggi nel Triveneto

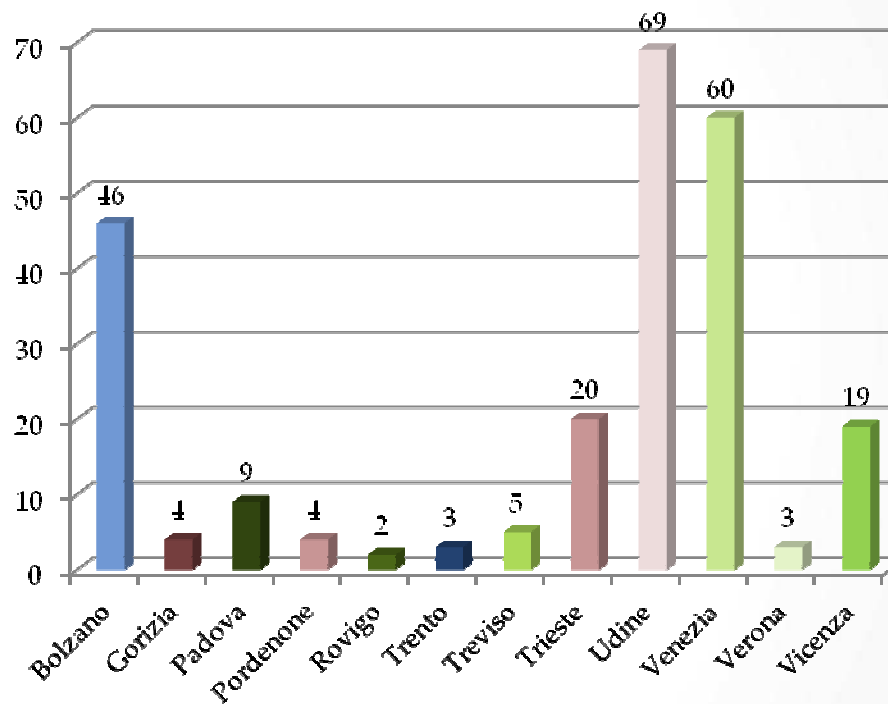
Persone vulnerabili	Minore età	Menomazioni arti inferiori	Menomazioni arti superiori	Totale
Trentino Alto Adige	0	11	1	12
Veneto	2	6	1	9
Friuli Venezia Giulia	1	3	1	5
Totale	3	20	3	26



LE ATTIVITA' DI CONTATTO

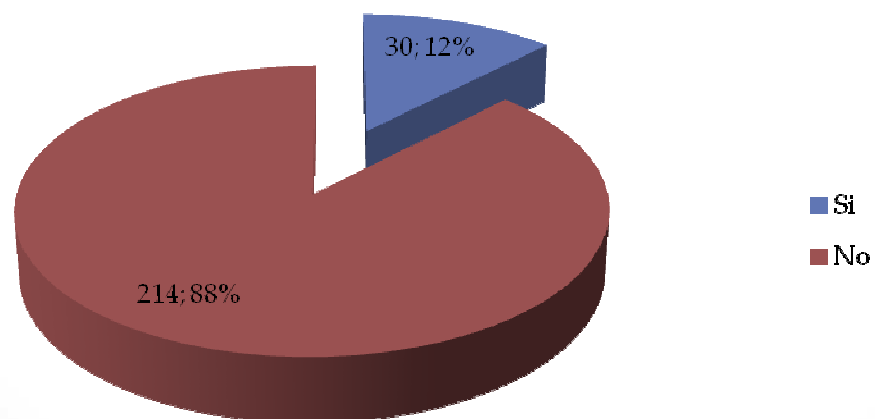
Contatti per provincia

Contatti per provincia	
Bolzano	46
Gorizia	4
Padova	9
Pordenone	4
Rovigo	2
Trento	3
Treviso	5
Trieste	20
Udine	69
Venezia	60
Verona	3
Vicenza	19
Totale	244



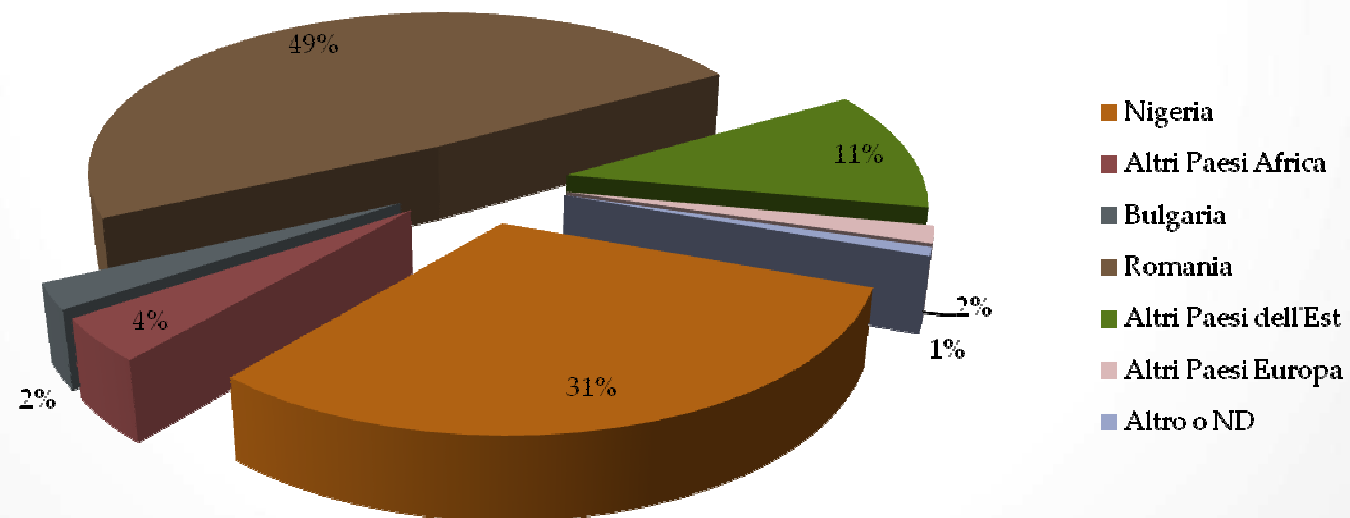
Segnalazioni al Numero Verde Antitratta da parte di soggetti coinvolti nel progetto

Segnalazioni al NV da soggetti terzi	
Si	30
No	214
Totale	244



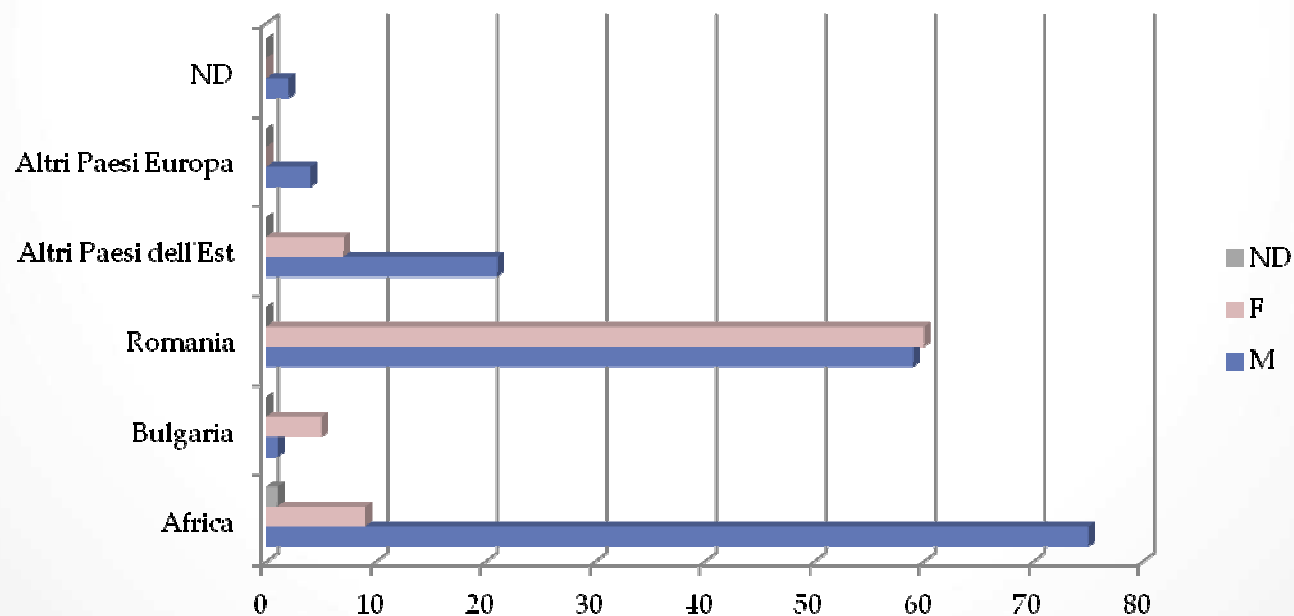
Paesi di provenienza

Provenienza	
Nigeria	75
Altri Paesi Africa	10
Bulgaria	6
Romania	119
Altri Paesi dell'Est	28
Altri Paesi Europa	4
Altro o ND	2
Totale	244



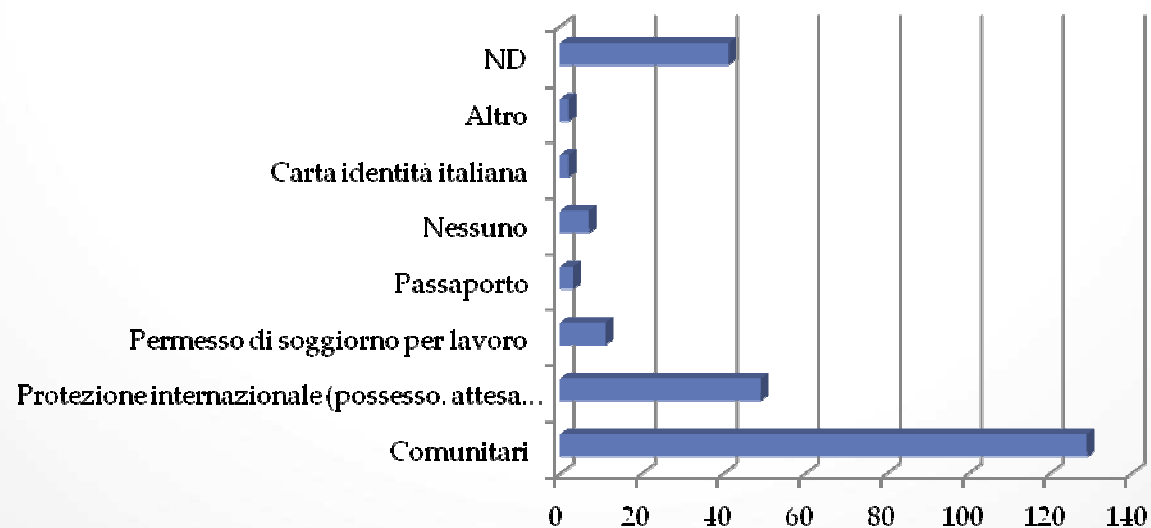
Rapporto aree di provenienza/genere

Aree di Provenienza	M	F	ND	Totale	
Africa		75	9	1	85
Bulgaria		1	5	0	6
Romania		59	60	0	119
Altri Paesi dell'Est		21	7	0	28
Altri Paesi Europa		4	0	0	4
ND		2	0	0	2
Totale		162	81	1	244



Documenti posseduti

Documenti posseduti	
Comunitari	129
Protezione internazionale (possesso, attesa, ricorso)	49
Permesso di soggiorno per lavoro	11
Passaporto	3
Nessuno	7
Carta identità italiana	2
Altro	2
ND	41
Totale	244



Luoghi di accattonaggio

Luoghi di lavoro	
Luoghi di culto	21
Mercati	24
Piazze	56
Stazioni	1
Supermercati	101
Treni	1
ND e altri luoghi	40
Totale	244

