

***TABELLE E GRAFICI
SULLE RISORSE FINANZIARIE E UMANE
TRASFERITE DALLA REGIONE DEL VENETO
AD ALTRI ENTI***

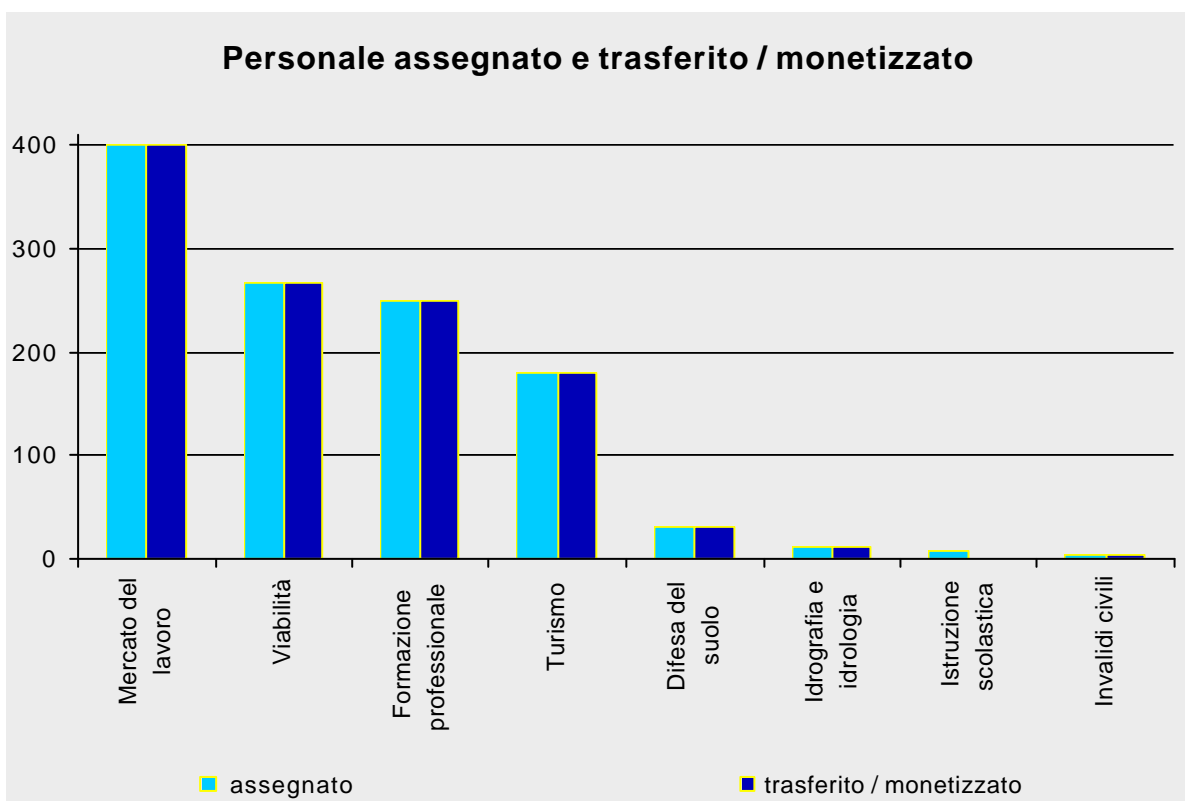
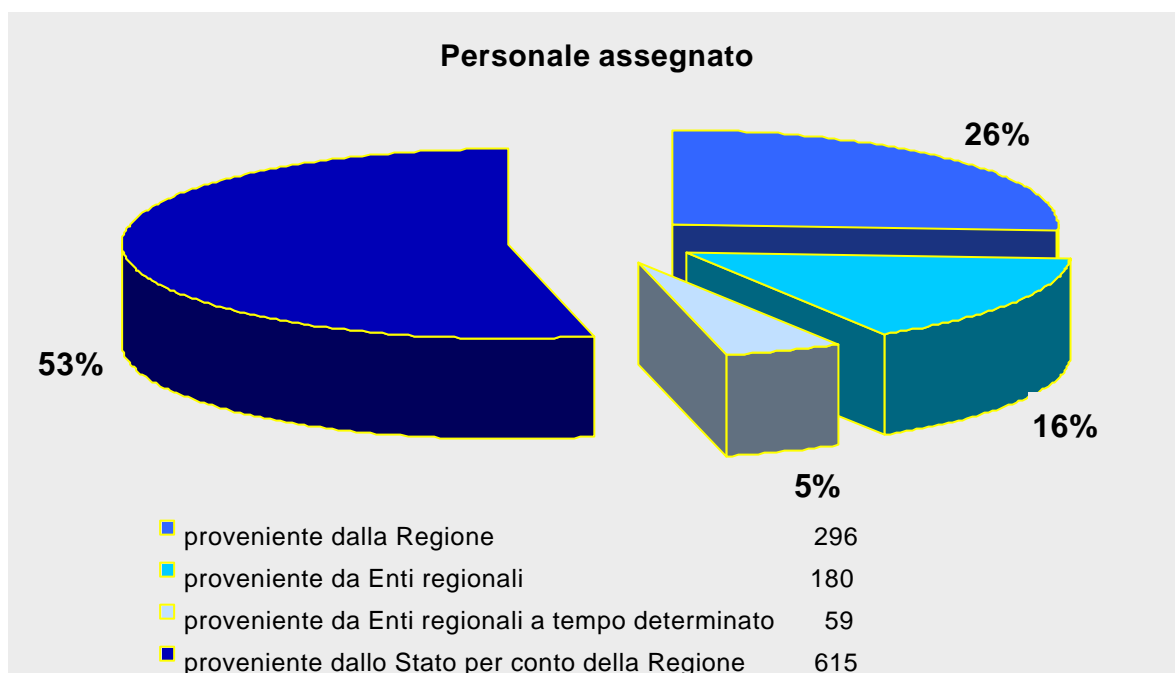
**Mobilita' del personale per l'esercizio di funzioni conferite
dalla Regione ad altri Enti**

Materia	Ente destinatario	Personale assegnato	Personale trasferito / monetizzato
DIFESA DEL SUOLO	Province	30	30
FORMAZIONE PROFESSIONALE	Province	216 + 34 a tempo determinato	216 + 34 a tempo determinato
IDROGRAFIA E IDROLOGIA	ARPAV	12	12 (dal 1° luglio 2004)
INVALIDI CIVILI	AULSS di Venezia e di Treviso	4	4
MERCATO DEL LAVORO	Province e Ente Regionale Veneto Lavoro	20 + 25 a tempo determinato	20 + 25 a tempo determinato
TURISMO	Province	180	180
VIABILITA'	Veneto Strade S.p.a.	14	14
TOTALE		535	535

**Mobilita' del personale dallo Stato agli Enti locali per conto della Regione
("trasferimenti indiretti")**

Materia	Ente destinatario	Personale assegnato	Personale trasferito / monetizzato	Personale non trasferito
ISTRUZIONE SCOLASTICA	Comuni	7	/	7
MERCATO DEL LAVORO	Province	356	356	/
VIABILITA'	Province	252	252	/
TOTALE		615	608	7

Mobilità del personale per funzioni conferite dalla Regione ad altri Enti (compreso personale proveniente dallo stato)



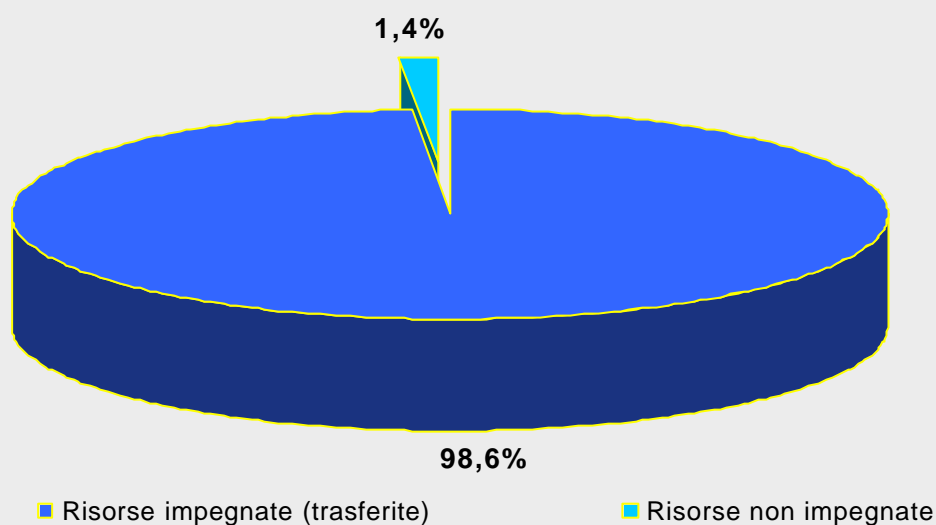
**Risorse finanziarie trasferite dalla Regione ad altri Enti
per l'esercizio delle funzioni conferite
(comprese risorse per il personale)**

Materia	Ente destinatario	Assegnate anni 2001-2004	Impegnate anni 2001-2004	Stanziate nel 2005
ARTIGIANATO	Province, Comuni e Camere C.I.A.A.	8.090.851,11	6.957.710,69	1.113.000,00
DIFESA DEL SUOLO	Province, A.I.PO	7.485.538,23	7.485.538,23	1.173.000,00
FORMAZIONE PROFESSIONALE	Province	26.676.456,30	26.057.786,30	9.397.500,00
IDROGRAFIA E IDROLOGIA	ARPAV	777.862,54	777.862,54	1.100.000,00
INVALIDI CIVILI	AULSS	2.557.674,17	2.535.660,34	898.325,00
MERCATO DEL LAVORO	Province, Ente Regionale Veneto Lavoro	13.283.725,99	13.283.725,99	3.438.095,00
RETE DISTRIBUZIONE CARBURANTI	Province	35.000,00	35.000,00	35.000,00
SALUTE UMANA E SANITA' VETERINARIA	AULSS n. 16-Padova	37.822.005,54	37.822.005,54	14.300.000,00

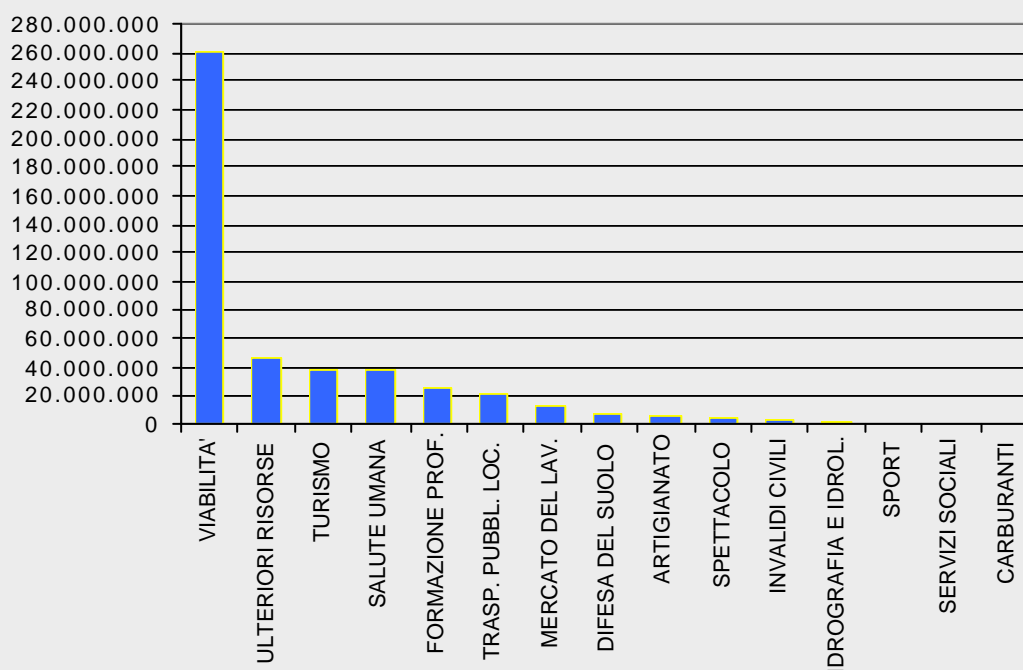
Materia	Ente destinatario	Assegnate anni 2001-2004	Impegnate anni 2001-2004	Stanziate nel 2005
SERVIZI SOCIALI E INTEGRAZIONE SOCIO – SANITARIA	Provincia di Venezia	310.000,00	310.000,00	100.000,00
SPETTACOLO	Province	5.433.599,17	5.424.819,40	1.386.500,00
SPORT	Provincia di Venezia	402.000,00	401.577,45	134.000,00
TRASPORTO PUBBLICO LOCALE	Sistemi Territoriali S.p.a., Province e Comuni	21.896.461,55	21.896.461,55	6.065.506,00
TURISMO	Province e Comunità Montane	38.036.761,43	37.981.357,33	12.148.500,00
VIABILITA'	Soc. Veneto Strade, Province e Comuni	266.325.087,12	261.288.181,19	61.800.000,00
ULTERIORI RISORSE TRASFERITE	Province, Comuni, Comunità Montane e AULSS	45.786.168,59	45.786.168,59	12.816.000,00
TOTALE		474.919.191,74	468.043.855,14	125.905.426,00

Risorse finanziarie assegnate dalla Regione ad altri Enti anni 2001-2004 (comprese risorse per il personale)

Risorse impegnate (trasferite)	468.043.855,14	98,6%
Risorse non impegnate	6.875.336,60	1,4%
Totale risorse assegnate	474.919.191,74	100,0%



Risorse finanziarie trasferite dalla Regione ad altri Enti anni 2001 - 2004 (comprese risorse per il personale)



**Risorse finanziarie dallo Stato agli Enti locali
per conto della Regione ("risorse indirette")¹
(comprese risorse per il personale)**

Materia	Ente destinatario	Assegnate anni 2001-2004	Trasferite ⁽²⁾ anni 2001-2004	Stanziate nel 2005
AMBIENTE	Province	44.208.710,56	175.152.778,47	20.676.521,51
DIFESA DEL SUOLO	Province	43.382.379,52		
ISTRUZIONE SCOLASTICA	Province	87.626.627,04		
MERCATO DEL LAVORO	Province	42.685.952,84		
POLIZIA AMMINISTRATIVA	Comuni Province	270.774,60		
VIABILITA'	Province	156.275.582,64		
TOTALE		374.450.027,20		

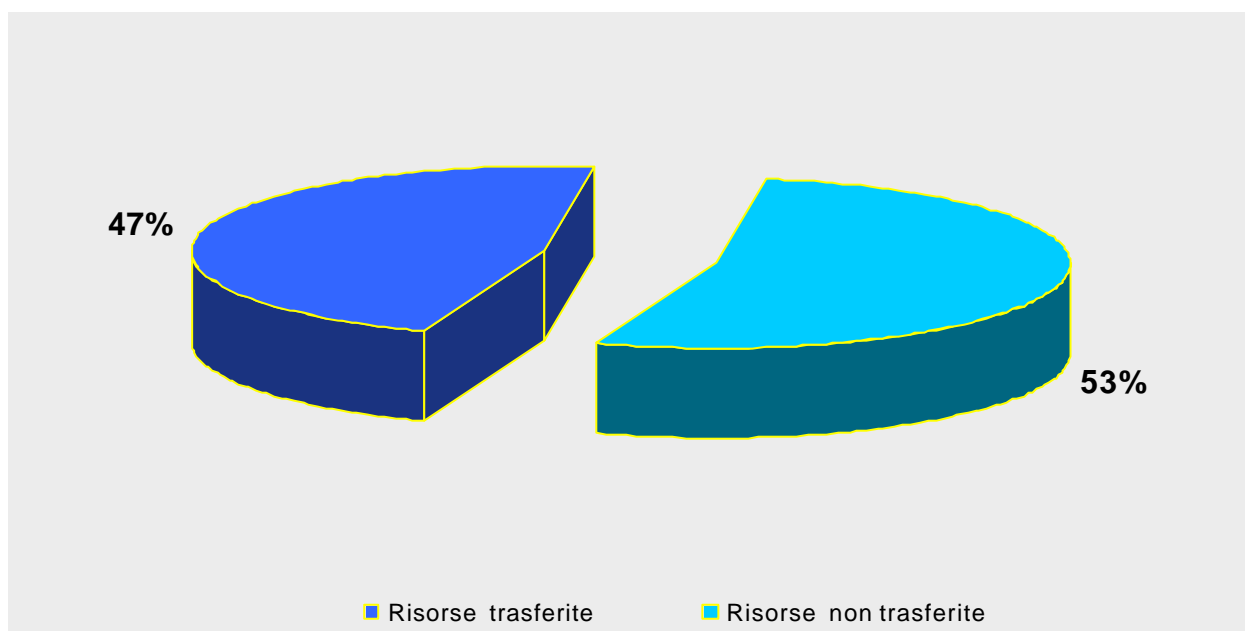
NOTE

1. Risorse assegnate e trasferite agli Enti locali per conto della Regione del Veneto dallo Stato (per funzioni conferite dallo Stato alla Regione e da questa attribuite agli Enti locali).
2. Il dato delle risorse trasferite è indicato in cifra complessiva indistinta in quanto dalla documentazione del Ministero dell'Interno, utilizzata per l'elaborazione della tabella, non emerge la suddivisione delle risorse per materia.
3. Le risorse trasferite sono riportate al netto delle detrazioni per maggiori introiti addizionale energetica, delle riduzioni per attribuzioni compartecipazione IRPEF, delle detrazioni ATA (art. 8, c. 8, legge 124/1999) e di altre riduzioni effettuate a vario titolo dallo Stato.

**Risorse finanziarie dallo Stato agli Enti locali per conto della Regione
("risorse indirette")**

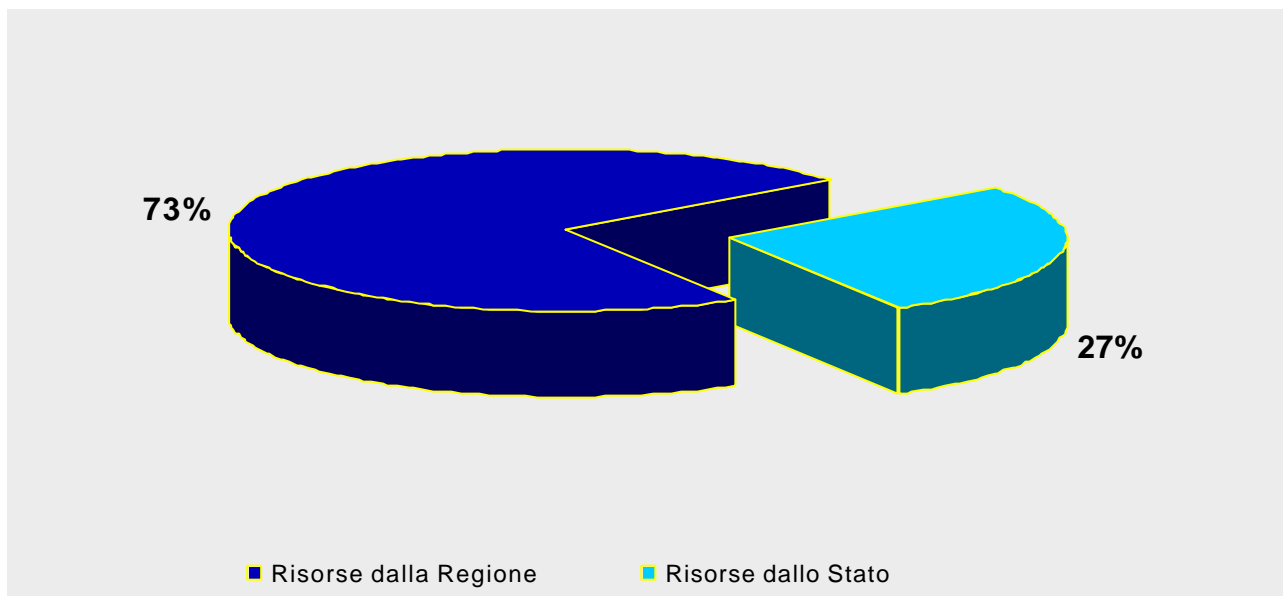
anni 2001 - 2004 (comprese risorse per il personale)

Risorse trasferite	175.152.778,47	47%
Risorse non trasferite	199.297.248,73	53%
Totale risorse assegnate	347.450.027,20	100%



**Totale risorse finanziarie trasferite agli Enti dalla Regione
e dallo Stato per conto della Regione
anni 2001 - 2004**

Risorse dalla Regione	468.043.855,14	73%
Risorse dallo Stato	175.152.778,47	27%
Totale	643.196.633,61	100%



**Totale personale trasferito agli Enti dalla Regione
e dallo Stato per conto della Regione ("*trasferimenti indiretti*")**

Personale dalla Regione	535	47%
Personale dallo Stato (trasferimenti indiretti)	608	53%
Totale	1.143	100%

