



REGIONE DEL VENETO

Stato di avanzamento lavori

*Monitoraggio sull'applicazione
della l.r. n.14/2009 - "Piano Casa"
così come modificata e integrata
dalla l.r. n.13/2011*



DIREZIONE URBANISTICA E PAESAGGIO

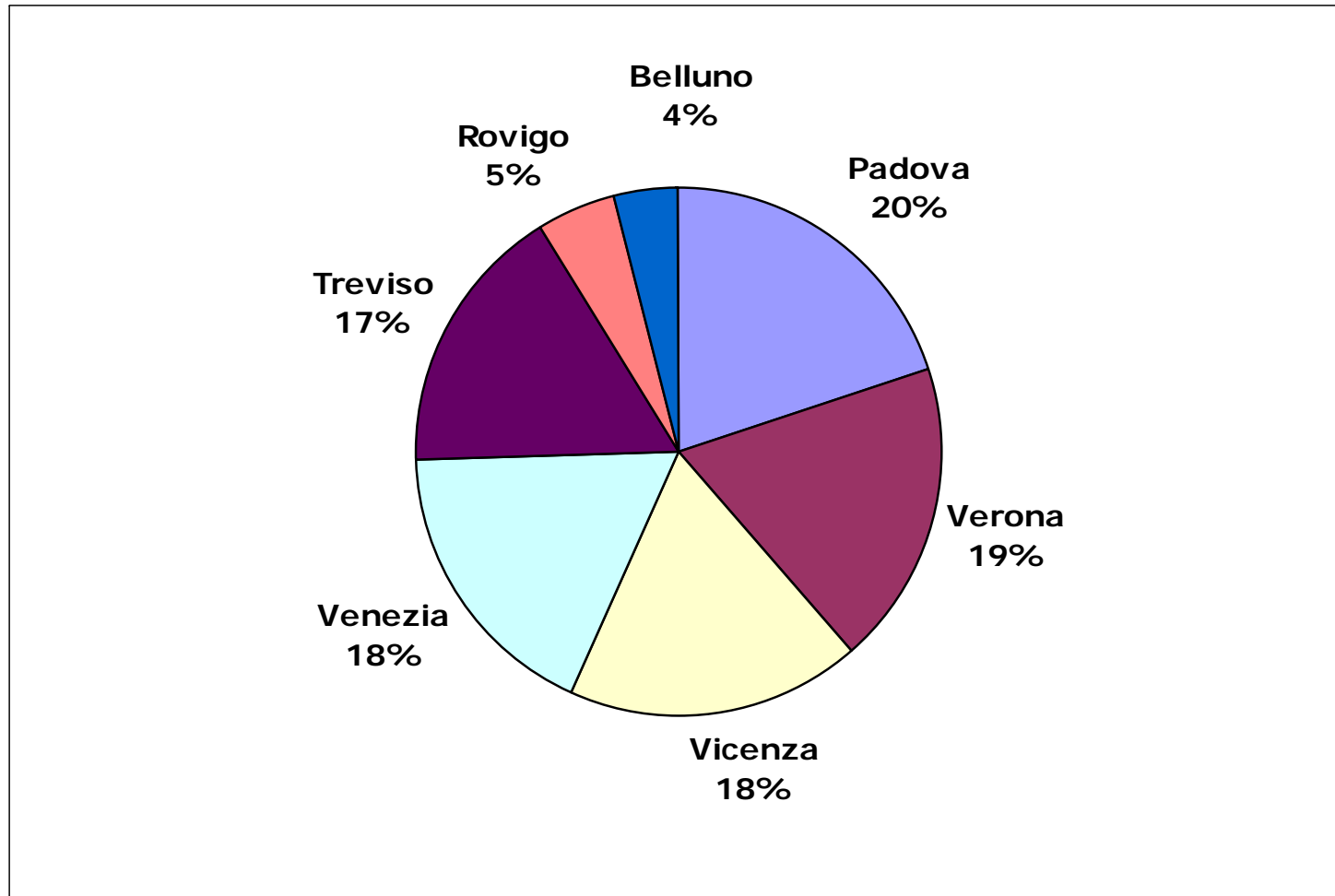
Monitoraggio sull'applicazione del "Piano Casa"

TOTALE ISTANZE PRESENTATE IN TUTTO IL TERRITORIO REGIONALE E LORO SUDDIVISIONE PER PROVINCIA

	Valore assoluto	%
Provincia di Padova	5289	20,1
Provincia di Verona	4913	18,6
Provincia di Vicenza	4747	18,0
Provincia di Venezia	4674	17,7
Provincia di Treviso	4391	16,7
Provincia di Rovigo	1321	5,0
Provincia di Belluno	1026	3,9
Totale Regione	26.361	100

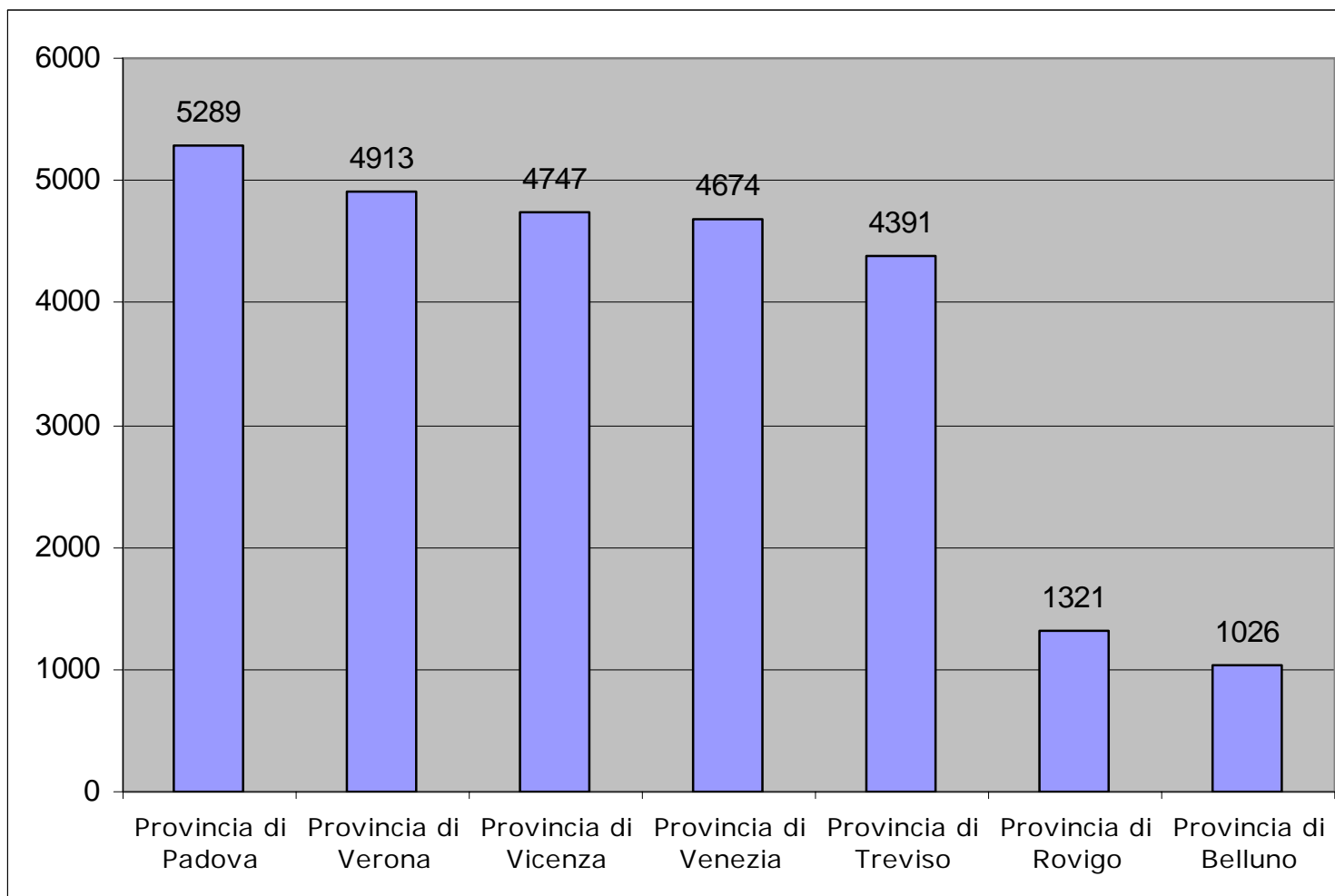
Monitoraggio sull'applicazione del "Piano Casa"

TOTALE ISTANZE PRESENTATE IN TUTTO IL TERRITORIO REGIONALE
E LORO SUDDIVISIONE PER PROVINCIA



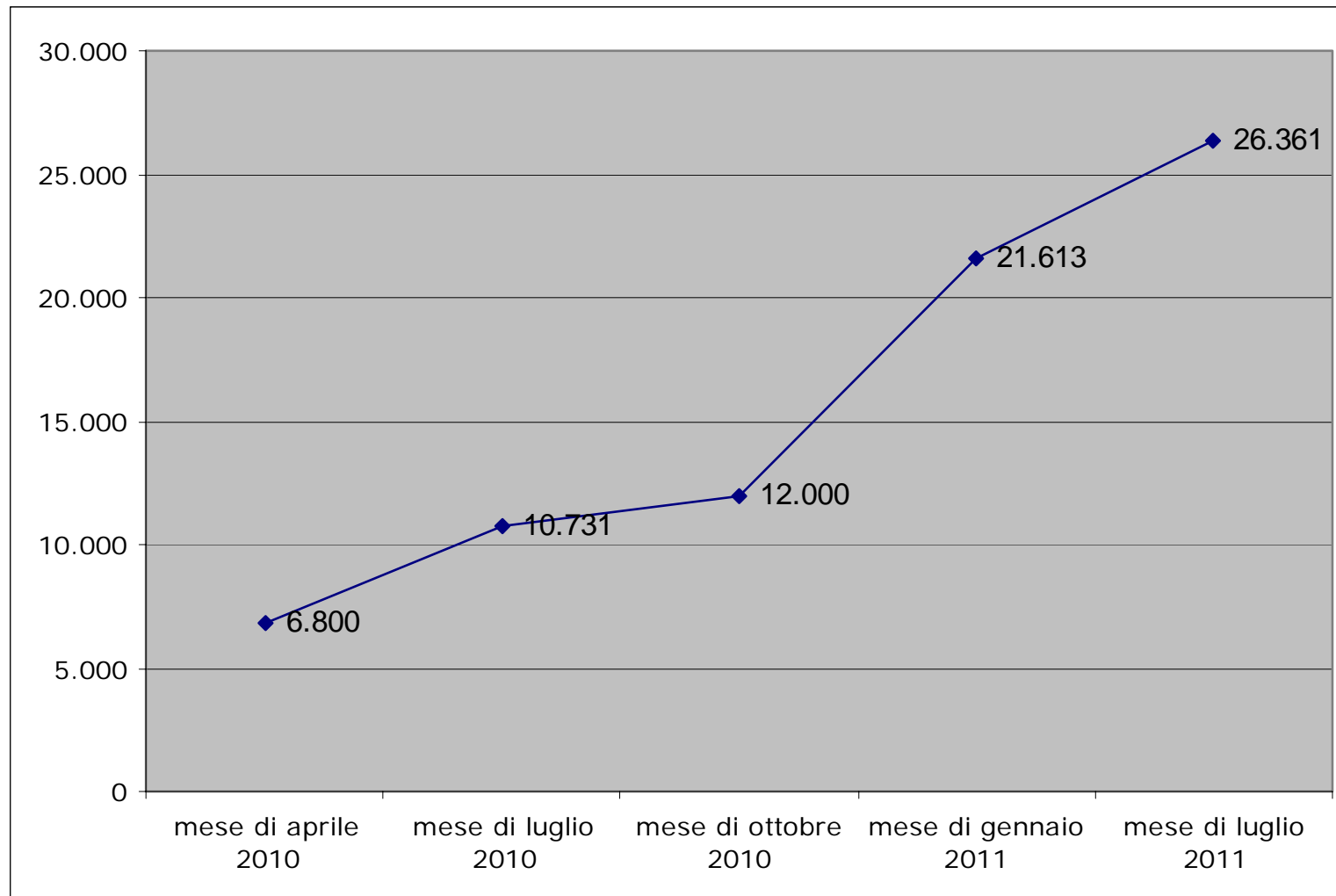
Monitoraggio sull'applicazione del "Piano Casa"

TOTALE ISTANZE PRESENTATE IN TUTTO IL TERRITORIO REGIONALE
E LORO SUDDIVISIONE PER PROVINCIA



Monitoraggio sull'applicazione del "Piano Casa"

ANDAMENTO DEL PIANO CASA NELLA REGIONE DEL VENETO



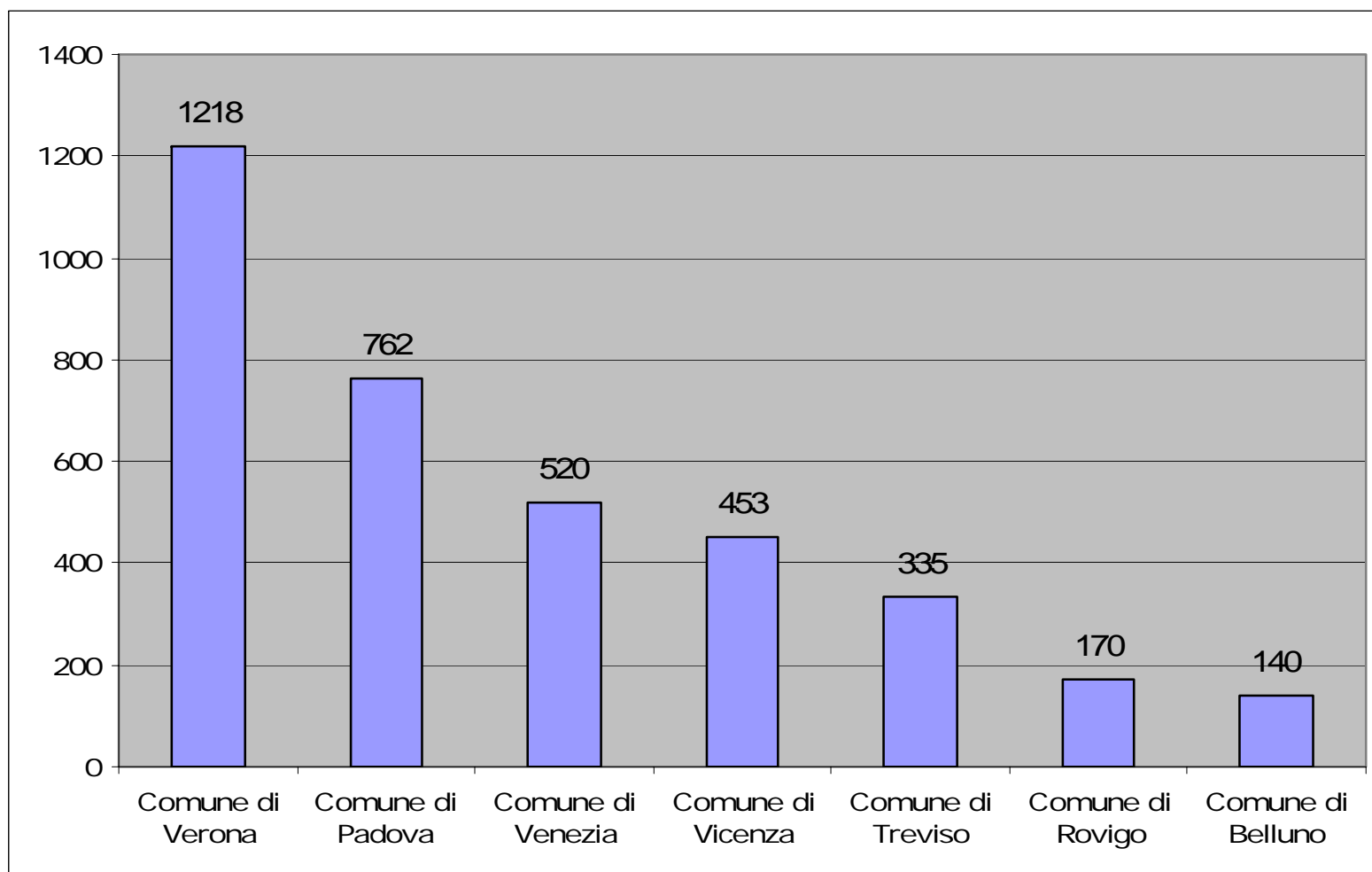
Monitoraggio sull'applicazione del "Piano Casa"

TOTALE ISTANZE PRESENTATE PER CAPOLUOGO DI PROVINCIA

	Valore assoluto	%
Verona	1218	4,6
Padova	762	2,9
Venezia	520	2,0
Vicenza	453	1,7
Treviso	335	1,3
Rovigo	170	0,6
Belluno	140	0,5
Totale Regione	26.361	100

Monitoraggio sull'applicazione del "Piano Casa"

TOTALE ISTANZE PRESENTATE PER CAPOLUOGO DI PROVINCIA



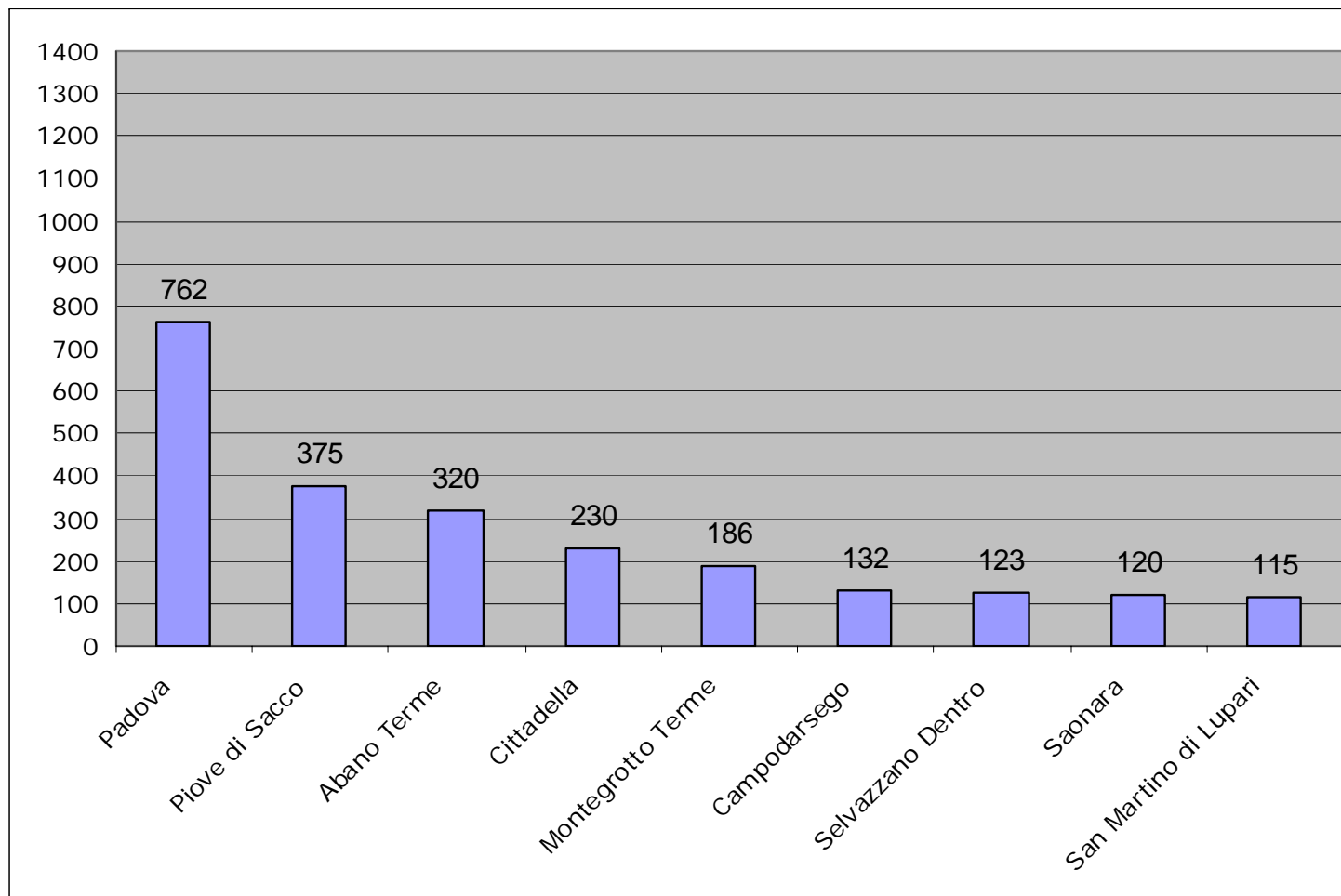
Monitoraggio sull'applicazione del "Piano Casa"

COMUNI DELLA PROVINCIA DI PADOVA CHE HANNO REGISTRATO PIU' DI 100 PRATICHE

	Valore assoluto	%
Padova	762	14,4
Piove di Sacco	375	7,1
Abano Terme	320	6,1
Cittadella	230	4,3
Montegrotto Terme	186	3,5
Campodarsego	132	2,5
Selvazzano Dentro	123	2,3
Saonara	120	2,3
San Martino di Lupari	115	2,2
Totale Provincia Padova	5289	100

Monitoraggio sull'applicazione del "Piano Casa"

COMUNI DELLA PROVINCIA DI PADOVA CHE HANNO REGISTRATO PIU' DI 100 PRATICHE



N.B.: Tutti questi Comuni hanno posto ulteriori limitazioni all'applicazione della legge e non hanno previsto ulteriori incentivi eccetto Piove di Sacco, Selvazzano Dentro e San Martino di Lupari.

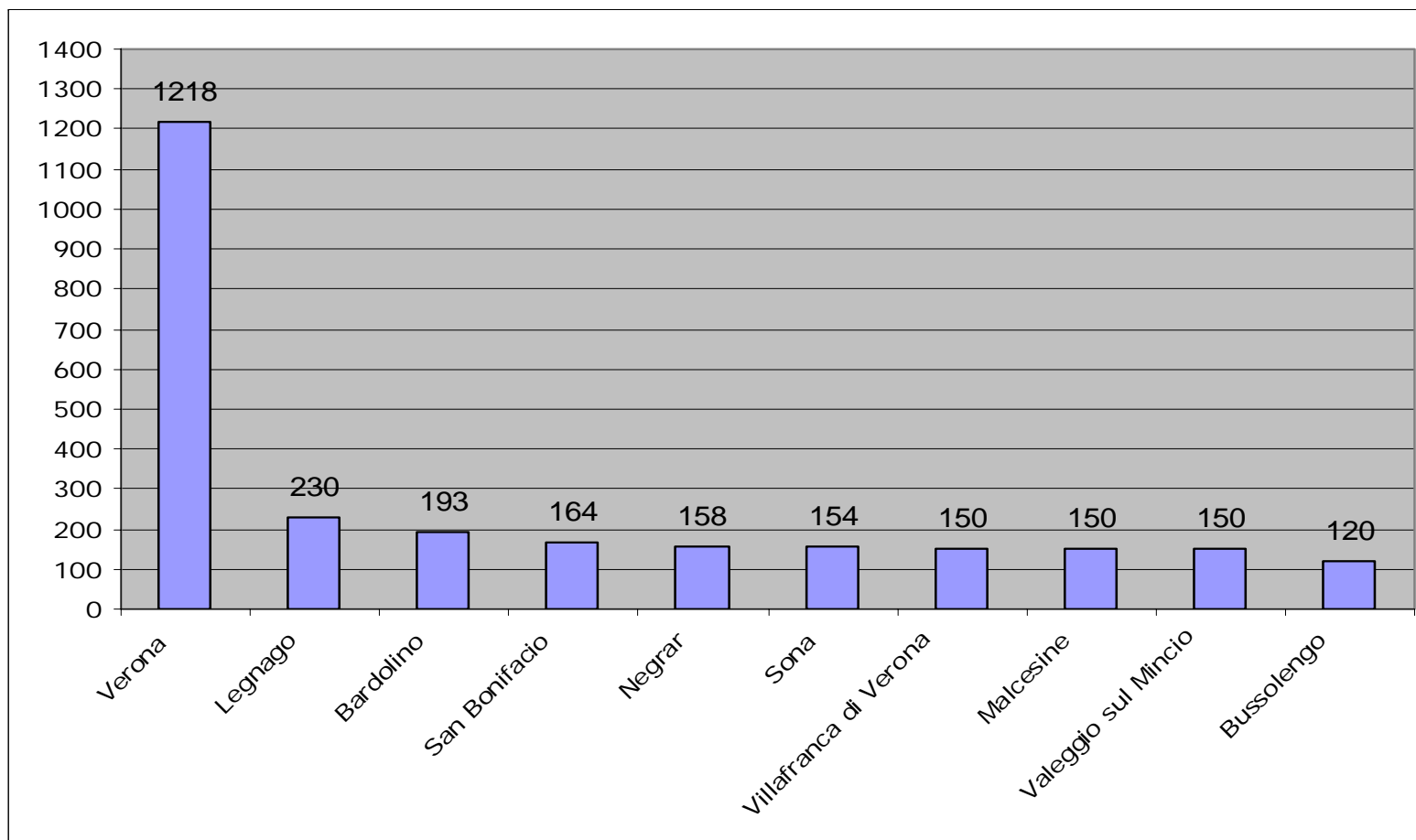
Monitoraggio sull'applicazione del "Piano Casa"

COMUNI DELLA PROVINCIA DI VERONA CHE HANNO REGISTRATO PIU' DI 100 PRATICHE

	Valore assoluto	%
Verona	1218	24,8
Legnago	230	4,7
Bardolino	193	3,9
San Bonifacio	164	3,3
Negrar	158	3,2
Sona	154	3,1
Villafranca di Verona	150	3,1
Malcesine	150	3,1
Valeggio sul Mincio	150	3,1
Bussolengo	120	2,4
Totale Provincia Verona	4913	100

Monitoraggio sull'applicazione del "Piano Casa"

COMUNI DELLA PROVINCIA DI VERONA CHE HANNO REGISTRATO PIU' DI 100 PRATICHE



N.B.: I Comuni che non hanno posto ulteriori limitazioni all'applicazione della legge sono San Bonifacio, Negrar, Valeggio sul Mincio e Sona, mentre tutti non hanno previsto ulteriori incentivi.

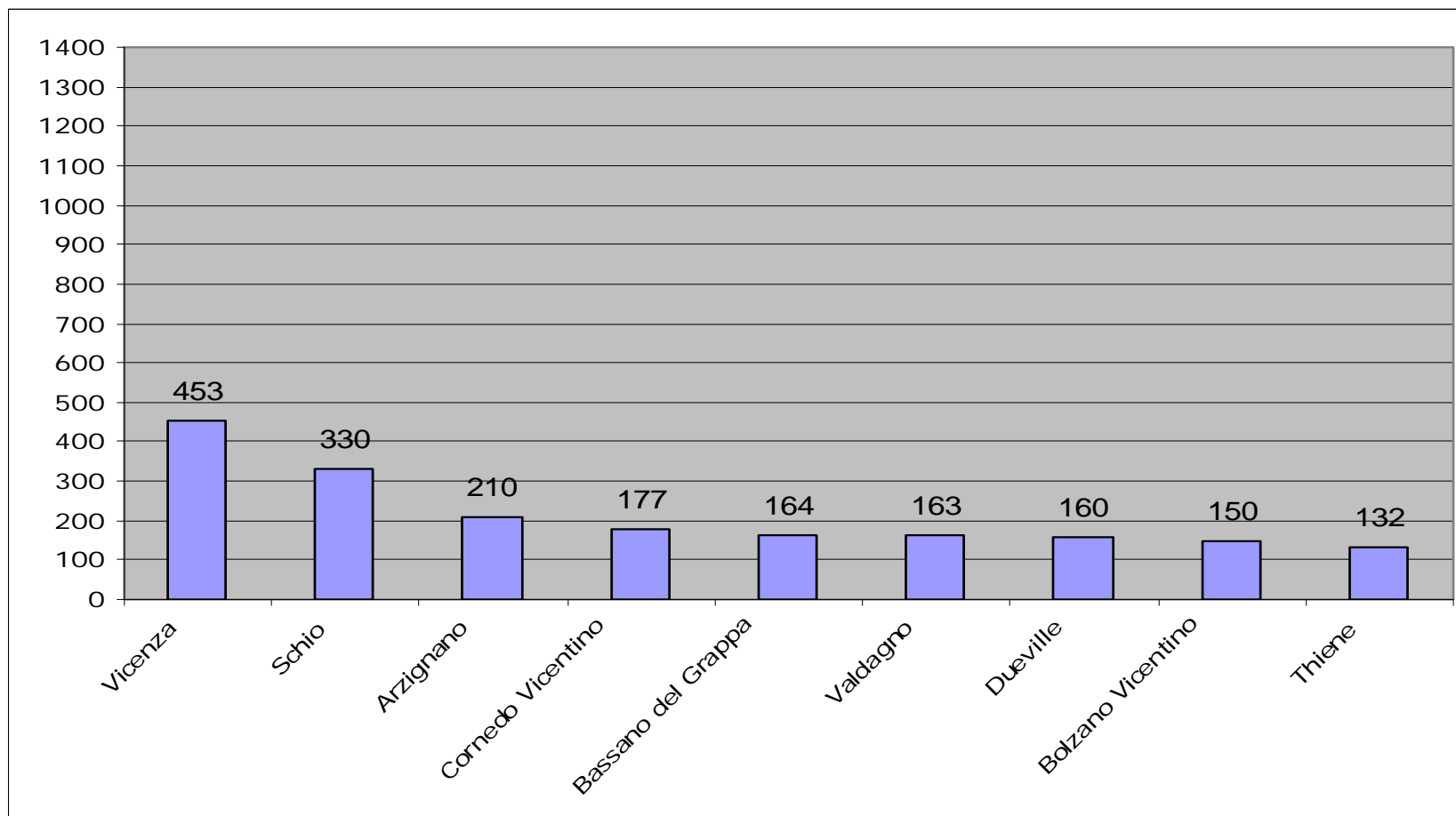
Monitoraggio sull'applicazione del "Piano Casa"

COMUNI DELLA PROVINCIA DI VICENZA CHE HANNO REGISTRATO PIU' DI 100 PRATICHE

	Valore assoluto	%
Vicenza	453	9,5
Schio	330	7,0
Arzignano	210	4,4
Cornedo Vicentino	177	3,7
Bassano del Grappa	164	3,5
Valdagno	163	3,4
Dueville	160	3,4
Bolzano Vicentino	150	3,2
Thiene	132	2,8
Totale Provincia Vicenza	4747	100

Monitoraggio sull'applicazione del "Piano Casa"

COMUNI DELLA PROVINCIA DI VICENZA CHE HANNO REGISTRATO PIU' DI 100 PRATICHE



N.B.: Tutti questi Comuni hanno posto ulteriori limitazioni all'applicazione della legge ad eccezione di Caldogno e i Comuni di Vicenza, Arzignano, Schio, Valdagno, Thiene e Caldogno hanno previsto anche ulteriori incentivi.

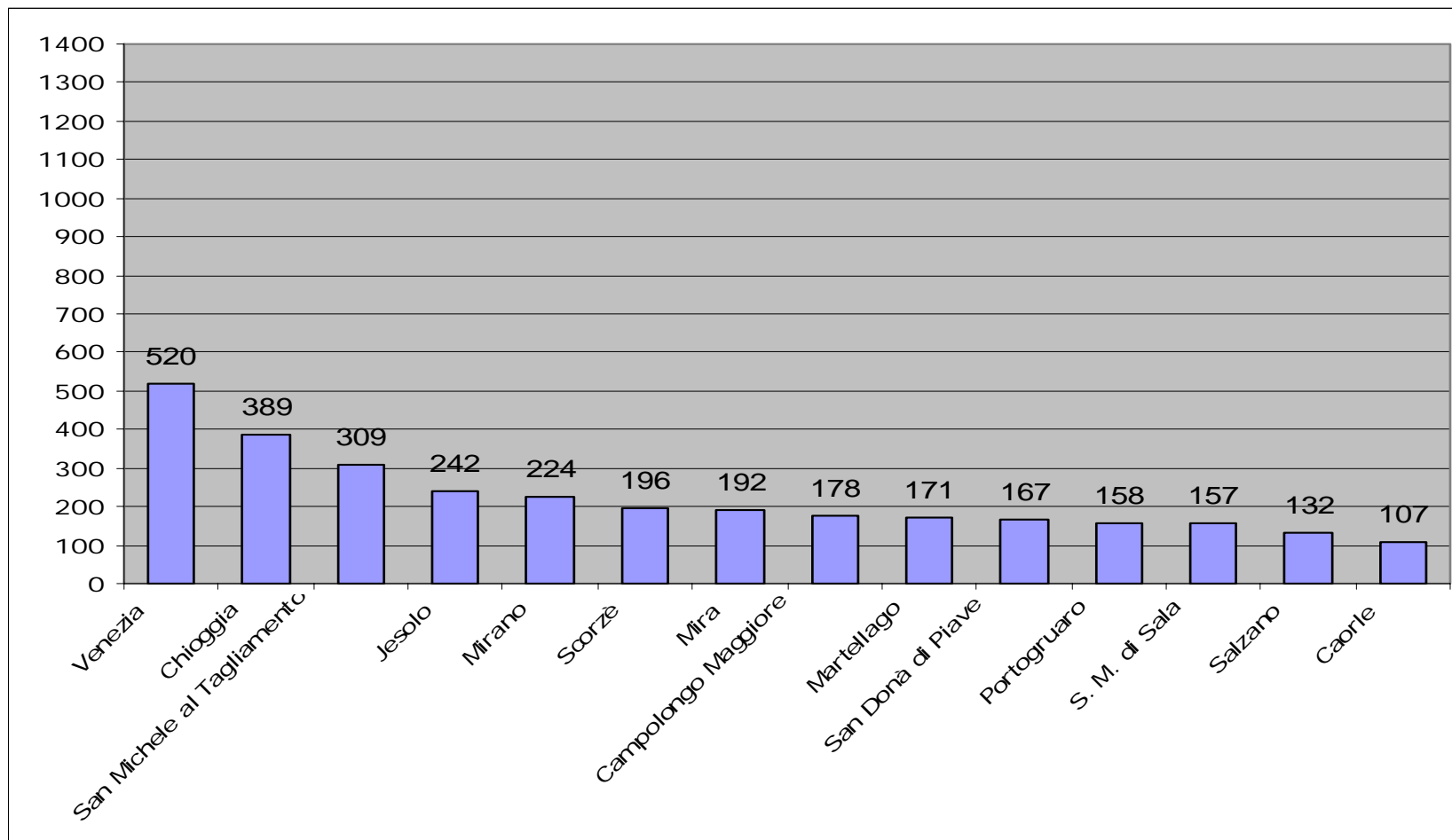
Monitoraggio sull'applicazione del "Piano Casa"

COMUNI DELLA PROVINCIA DI VENEZIA CHE HANNO REGISTRATO PIU' DI 100 PRATICHE

	Valore assoluto	%
Venezia	520	11,1
Chioggia	389	8,3
San Michele al Tagliamento	309	6,6
Jesolo	242	5,2
Mirano	224	4,8
Scorzè	196	4,2
Mira	192	4,1
Campolongo Maggiore	178	3,8
Martellago	171	3,7
San Donà di Piave	167	3,6
Portogruaro	158	3,4
Santa Maria di Sala	157	3,4
Salzano	132	2,8
Caorle	107	2,3
Totale Provincia Venezia	4674	100

Monitoraggio sull'applicazione del "Piano Casa"

COMUNI DELLA PROVINCIA DI VENEZIA CHE HANNO REGISTRATO PIU' DI 100 PRATICHE



N.B.: Tra questi Comuni soltanto Chioggia, Jesolo, Mirano, Campolongo Maggiore e San Donà di Piave non hanno posto ulteriori limiti all'applicazione della legge e i Comuni che hanno previsto ulteriori incentivi sono Venezia, Jesolo e Cavallino-Treponti.

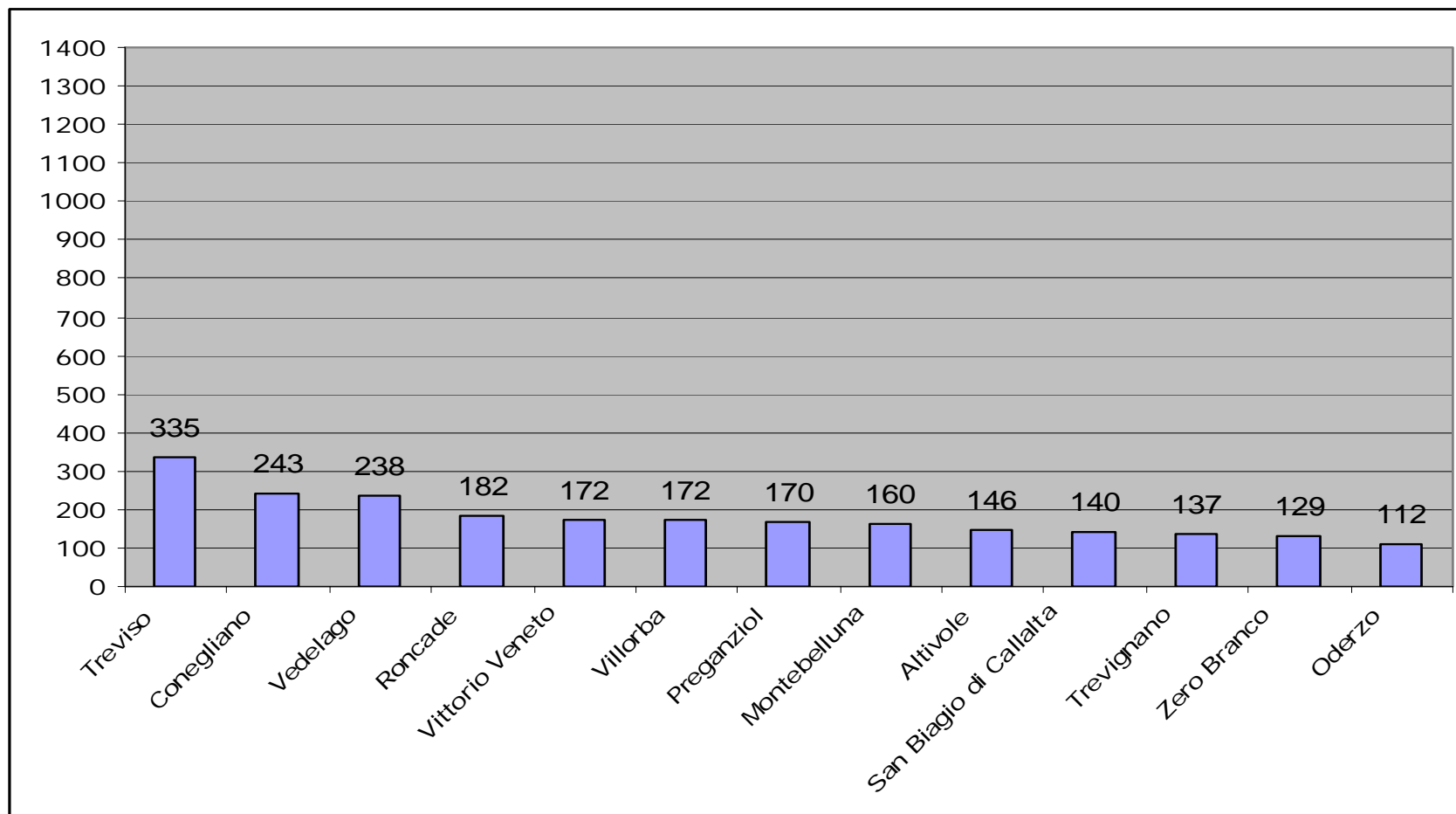
Monitoraggio sull'applicazione del "Piano Casa"

COMUNI DELLA PROVINCIA DI TREVISO CHE HANNO REGISTRATO PIU' DI 100 PRATICHE

	Valore assoluto	%
Treviso	335	7,6
Conegliano	243	5,5
Vedelago	238	5,4
Roncade	182	4,1
Vittorio Veneto	172	3,9
Villorba	172	3,9
Preganziol	170	3,9
Montebelluna	160	3,6
Altivole	146	3,3
San Biagio di Callata	140	3,2
Trevignano	137	3,1
Zero Branco	129	2,9
Oderzo	112	2,6
Totale Provincia Treviso	4391	100

Monitoraggio sull'applicazione del "Piano Casa"

COMUNI DELLA PROVINCIA DI TREVISO CHE HANNO REGISTRATO PIU' DI 100 PRATICHE



N.B.: Tutti questi Comuni hanno posto ulteriori limitazioni all'applicazione della legge e solamente il Comune di Veduggio ha previsto ulteriori incentivi.

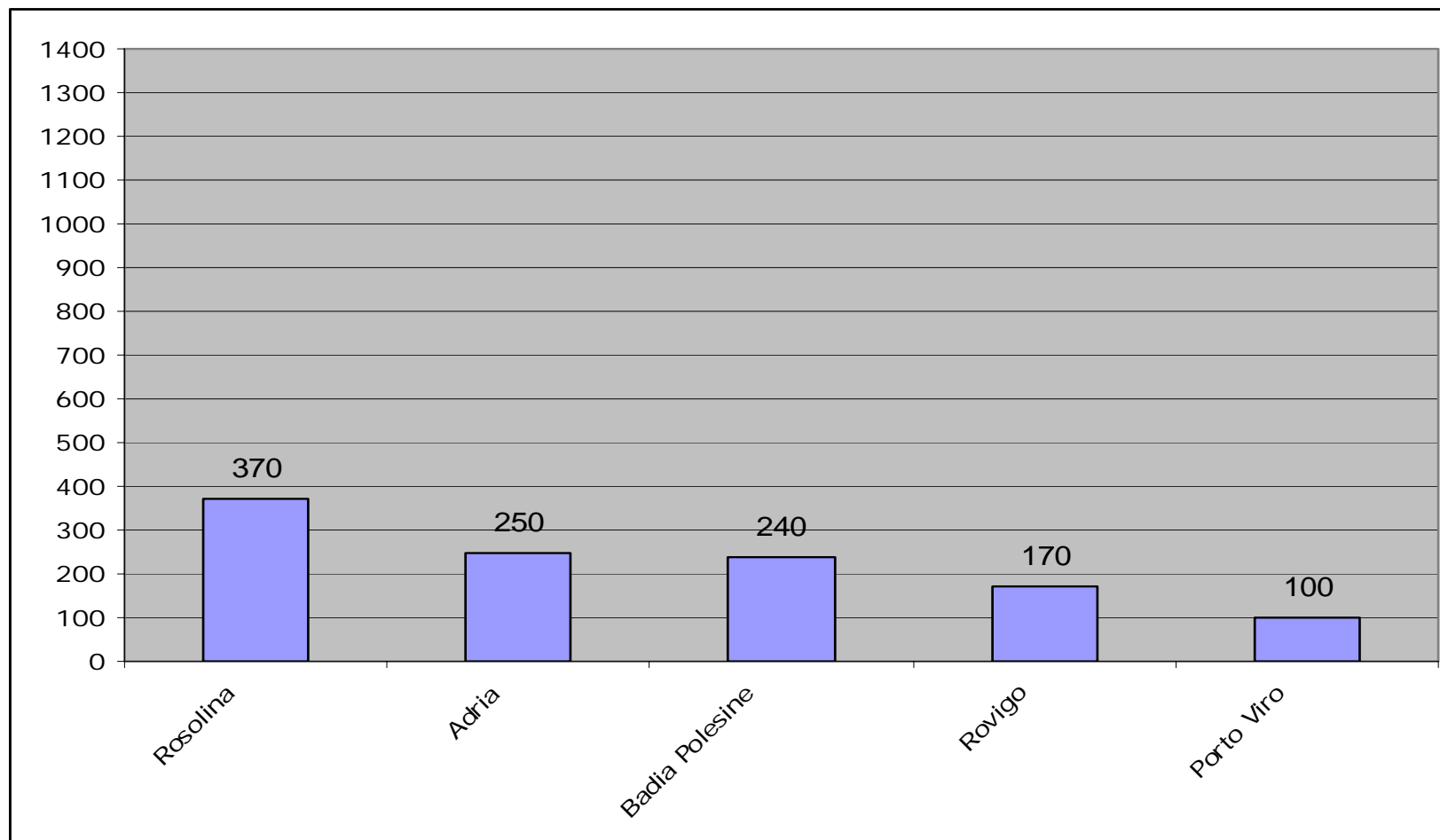
Monitoraggio sull'applicazione del "Piano Casa"

COMUNI DELLA PROVINCIA DI ROVIGO CHE HANNO REGISTRATO PIU' DI 100 PRATICHE

	Valore assoluto	%
Rosolina	370	28,0
Adria	250	18,9
Badia Polesine	240	18,2
Rovigo	170	12,9
Porto Viro	100	7,6
Totale Provincia Rovigo	1321	100

Monitoraggio sull'applicazione del "Piano Casa"

COMUNI DELLA PROVINCIA DI ROVIGO CHE HANNO REGISTRATO PIU' DI 100 PRATICHE



N.B.: Di questi Comuni solamente Rosolina non ha posto ulteriori limiti all'applicazione della legge ed ha previsto invece ulteriori incentivi.

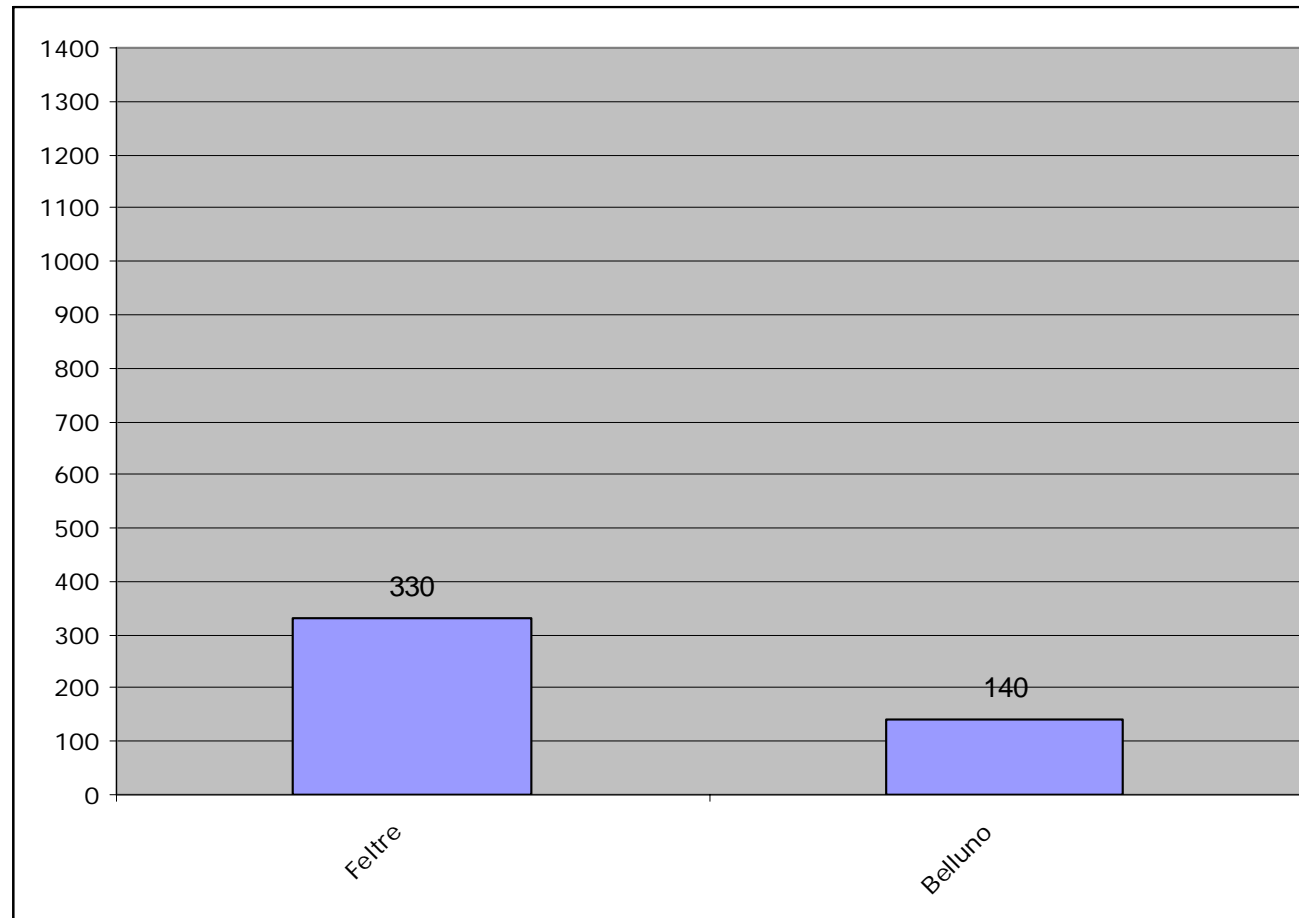
Monitoraggio sull'applicazione del "Piano Casa"

COMUNI DELLA PROVINCIA DI BELLUNO CHE HANNO REGISTRATO PIU' DI 100 PRATICHE

	Valore assoluto	%
Feltre	330	32,2
Belluno	140	13,6
Totale Provincia Belluno	1026	100

Monitoraggio sull'applicazione del "Piano Casa"

COMUNI DELLA PROVINCIA DI BELLUNO CHE HANNO REGISTRATO PIU' DI 100 PRATICHE



N.B.: Belluno, a differenza di Feltre, non ha posto ulteriori limitazioni all'applicazione della legge ed ha previsto ulteriori incentivi.