

**REGIONE DEL VENETO**giunta regionale
9^a legislaturaStruttura amministrativa competente:
Direzione Enti Locali, Persone Giuridiche e
Controllo AttiPresidente
Vicepresidente
Assessori

		P	A
Luca	Zaia	X	
Marino	Zorzato	X	
Renato	Chisso	X	
Roberto	Ciambetti	X	
Luca	Coletto		X
Maurizio	Conte	X	
Marialuisa	Coppola	X	
Elena	Donazzan		X
Marino	Finozzi	X	
Massimo	Giorgetti	X	
Franco	Manzato	X	
Remo	Sernagiotto		X
Daniele	Stival		X

Segretario

Antonio

Menetto

DELIBERAZIONE DELLA GIUNTA REGIONALE n. 1720 del 26 OTT. 2011

OGGETTO: Criteri e modalità per l'attuazione degli interventi regionali a favore dei Comuni ricadenti nelle aree svantaggiate di montagna (L.R. 26.10.2007, n. 30) – anno 2011. Deliberazione n. 77/CR del 26.07.2011 (L.R. n. 30/2007, art. 3).

NOTE PER LA TRASPARENZA: Il presente provvedimento individua i criteri e le modalità di attuazione degli interventi regionali a favore dei Comuni ricadenti nelle aree svantaggiate di montagna ammettendo a finanziamento spese di gestione e funzionamento in settori specifici finalizzate al miglioramento dei servizi e della qualità della vita dei cittadini residenti in 14 Comuni in situazione di elevato svantaggio.

L'Assessore regionale Roberto Ciambetti, riferisce quanto segue.

Con la Legge Regionale n. 30 del 26.10.2007: "Interventi regionali a favore dei Comuni ricadenti nelle aree svantaggiate di montagna e nell'area del Veneto Orientale" e sue successive modificazioni e/o integrazioni, la Regione del Veneto ha inteso promuovere interventi a favore dei Comuni ricadenti nelle aree svantaggiate di montagna, dando mandato alla Giunta Regionale di determinare con propri provvedimenti e previo parere della competente Commissione Consiliare, procedure, termini e modalità per l'attuazione degli interventi medesimi.

Per l'attuazione della legge suddetta nel Bilancio 2007 e nel Bilancio Pluriennale 2007-2009 per ciascuno degli esercizi 2007-2008 e 2009 è stato previsto all'upb U0007 "Trasferimenti agli enti locali per investimenti" uno stanziamento di complessivi Euro 11.000.000,00 con un intervento specifico, a favore delle aree svantaggiate di montagna, pari ad € 9.000.000,00 per spese di investimento. Per le stesse finalità e con riferimento all'esercizio 2010, con Legge Regionale 16 febbraio 2010, n. 12 "Bilancio di Previsione per l'Esercizio Finanziario 2010 e Pluriennale 2010-2012" (BUR n. 15-1/2010) sono stati stanziati € 5.000.000,00 per spese di investimento.

Analogamente, e solo in presenza di specifico stanziamento in sede di bilancio, gli interventi regionali in oggetto hanno inteso finanziare anche spese di gestione e di funzionamento (art. 7, c. 3, della Legge Regionale n. 30/2007) dei medesimi Enti di cui sopra.

A partire dall'esercizio 2007 e con riferimento al quadriennio in argomento (2007 – 2008 – 2009 e 2010), la Giunta Regionale ha individuato, con specifici provvedimenti, le modalità operative per l'assegnazione dei contributi a favore dei Comuni ricadenti nelle aree svantaggiate di montagna, provvedendo a:

- delineare gli interventi in base alle priorità ed ai criteri di attuazione degli stessi individuati dalla norma regionale per determinare le situazioni di svantaggio socio-economico degli Enti aventi diritto;
- ammettere a finanziamento spese di investimento finalizzate al miglioramento dei servizi e della qualità della vita dei cittadini residenti nei 171 Comuni montani individuati quali destinatari dei contributi ed

elencati secondo l'ordine decrescente di una graduatoria di "svantaggio socio-economico" come sopra determinata con la preferenza, a parità di punteggio, per i Comuni con minor numero di abitanti;

- ammettere altresì a finanziamento, come sopra specificato, anche spese di gestione e funzionamento in settori specifici (servizi sociali e trasporto scolastico, gestione, manutenzione e sgombero neve dalle strade comunali, riscaldamento stabili comunali e scuole) individuando a tal fine, tra i n. 171 Comuni montani destinatari elencati nella "graduatoria dello svantaggio" di cui sopra, n. 14 Comuni in situazione di elevato svantaggio e con un punteggio totale compreso in un intervallo all'uopo specificato;
- determinare, di anno in anno, ulteriori priorità.

Con successivi provvedimenti e previa trasmissione da parte degli Enti destinatari di apposite istanze di contributo corredate della documentazione prevista dai provvedimenti che individuano i criteri per l'assegnazione e di cui sopra, la Giunta Regionale ha provveduto quindi ad assegnare, fino all'esaurimento delle somme a tal fine stanziato per gli esercizi di riferimento e con riguardo ad un limite massimo contributivo assegnabile per singolo Comune di volta in volta individuato, i contributi economici spettanti a ciascun Ente, demandandone la relativa liquidazione al Dirigente responsabile della Direzione Regionale Enti Locali, Persone Giuridiche e Controllo Atti previa specifica rendicontazione, da parte di ciascuno di essi, delle spese sostenute per la realizzazione dei progetti/interventi oggetto di finanziamento regionale.

Complessivamente, nel quadriennio 2007 - 2008 - 2009 e 2010, l'attuazione della L.R. 30/07 in oggetto ha prodotto i seguenti risultati:

	A spese di investimento (cap. 101023)								B spese di gestione e funzionamento (cap. 101064)			
	fondi stanziati (euro)	contributo massimo assegnabile (euro)	Comuni destinatari	Comuni che hanno presentato domanda di contributo	domande di contributo presentate	progetti / interventi presentati	Comuni finanz.ti	progetti / interventi finanziati	fondi stanziati (euro)	contributo massimo assegnabile (euro)	Comuni destinatari	Comuni finanz.ti
2007	9.000.000	200.000	171	127	143	207	47	94	0	0	0	0
2008	8.352.500	135.000	171	128	134	160	65	79	237.500	20.000	14	14
2009	9.000.000	135.000	171	123	135	157	71	91	237.500	20.000	14	14
2010	5.000.000	90.000	171	135	142	170	56	68	200.000	20.000	14	14
	31.352.500			513	554	694	239	332	675.000			42

ATTUAZIONE L.R. 30/2007 - ANNO 2011

Con riguardo al particolare contesto economico, istituzionale e di finanza pubblica; al significativo peggioramento dei conti pubblici ed alla crisi economica mondiale ed europea, che hanno richiesto un processo generalizzato di razionalizzazione e contenimento della spesa oltre ad un peggioramento, tra le altre cose, anche dei tetti di spesa previsti dal Patto di Stabilità Interno, con le Leggi regionali n. 7 e n. 8 del 18 marzo 2011, la Regione del Veneto ha adottato rispettivamente la Finanziaria 2011 e il Bilancio di Previsione 2011 e pluriennale 1011 - 2013 quali principali strumenti di programmazione della propria attività operativa per il corrente anno 2011.

Con la suddetta Legge regionale 18 marzo 2011, n. 8 (BUR n. 23-1/2011) "Bilancio di Previsione per l'Esercizio Finanziario 2011 e Pluriennale 2011-2013, la L.R. 30/07 in oggetto è stata finanziata anche per il corrente anno 2011, ma, come sotto specificato, solo in parte e con riferimento alle sole spese di gestione e funzionamento, evidenziando in tal senso e per le motivazioni suddette un pesante decurtamento delle risorse destinate a sostenere i Comuni montani in situazione di svantaggio:

STANZIAMENTO ESERCIZIO 2011:

– spese di gestione e funzionamento:

€ 200.000,00

capitolo 101064 "Azioni regionali a favore dei Comuni ricadenti nelle aree svantaggiate di montagna" (art. 2, c. 1, lett. a, L.R. 26/10/2007, n. 30)

In conseguenza di tutto quanto sopra esposto si propongono pertanto all'approvazione della Giunta Regionale i seguenti criteri di attuazione, per l'anno 2011, della legge regionale in argomento, proponendo altresì di confermare, quali destinatari degli interventi regionali i n. 171 Comuni montani elencati nell'ordine

decescente della graduatoria di "svantaggio socio-economico" già citata ed utilizzata anche per gli anni precedenti e come da **allegato A** al presente atto quale parte integrante, con riguardo all'intervento regionale contributivo a sostegno esclusivamente delle spese di gestione e funzionamento (art. 7, c. 3, della Legge Regionale n. 30/2007):

1. SOGGETTI DESTINATARI DEL CONTRIBUTO per spese di gestione e funzionamento

In analogia e continuità con quanto stabilito con i provvedimenti di approvazione dei criteri e modalità di attuazione della normativa regionale in oggetto relativamente agli anni 2008, 2009 e 2010 (rispettivamente D.G.R. n. 3230 del 28.10.2008, D.G.R. n. 2914 del 29.09.2009 e D.G.R. n. 2858 del 30.11.2010), e richiamata l'esiguità delle risorse finanziarie disponibili anche per l'esercizio 2011 di cui sopra pari ad € 200.000,00 che conferma, come già accaduto per l'anno 2010, una riduzione dello stanziamento allo stesso titolo rispetto a quelli del 2008 e del 2009, si propone che vengano confermati anche per il corrente anno 2011, quali destinatari degli interventi regionali a sostegno delle spese di gestione e funzionamento, i medesimi Comuni indicati alla stessa voce dalle deliberazioni suddette (ed elencati negli allegati B alle stesse) in situazione di "elevato svantaggio" derivante dalla compresenza di tutti e tre gli indici di svantaggio previsti dall'art. 3 c. 2 della L.R. 30/2007 e con un punteggio totale compreso tra "53 e 38", ed elencati nell'ordine di graduatoria di cui all'**allegato B**, parte integrante della presente deliberazione.

2. DESTINAZIONE DEL CONTRIBUTO per spese di gestione e funzionamento

Si conferma anche per l'anno 2011 quanto stabilito alla stessa voce dagli analoghi provvedimenti sopra specificati e cioè che il contributo regionale sia finalizzato a sostenere le spese di gestione e di funzionamento nei seguenti settori:

- servizi sociali;
- trasporto scolastico;
- gestione, manutenzione e sgombero neve dalle strade comunali;
- riscaldamento stabili comunali e scuole.

3. ENTITÀ DEL CONTRIBUTO per spese di gestione e funzionamento

In considerazione dell'esiguo importo a disposizione (€ 200.000,00), si propone di ritenere congruo, come per il passato, un limite massimo di assegnabilità per Ente non superiore ad € 20.000,00.

4. ASSEGNAZIONE DEL CONTRIBUTO per spese di gestione e funzionamento

Si propone altresì, con le stesse motivazioni già addotte, che l'assegnazione dei fondi venga effettuata dalla Giunta Regionale proporzionalmente al punteggio di svantaggio con riferimento alla graduatoria di cui al suddetto **allegato B**, parte integrante della presente deliberazione, per le quote a fianco di ciascun Comune indicate.

5. MODALITÀ DI EROGAZIONE DEL CONTRIBUTO per spese di gestione e funzionamento

Diversamente da quanto stabilito invece per gli anni 2008, 2009 e 2010 con i provvedimenti suddetti, si propone per il corrente esercizio 2011 di incaricare il Dirigente responsabile della Direzione Regionale Enti Locali, Persone Giuridiche e Controllo Atti dell'erogazione delle quote spettanti a ciascun Comune come sopra assegnate.

Ai fini pertanto dell'erogazione degli importi a ciascun Comune assegnati (**allegato B**), si propone che i Comuni medesimi siano tenuti a presentare entro il 31/12/2011 apposita richiesta di erogazione dell'importo spettante e di cui all' **allegato B**, al seguente indirizzo:

Regione del Veneto - Giunta Regionale
Direzione Enti Locali, Persone Giuridiche e Controllo Atti
Fondamenta Santa Lucia - Cannaregio, 23
30121 Venezia.

La richiesta di erogazione del contributo dovrà obbligatoriamente essere corredata dei documenti sotto elencati, sottoscritti, ciascuno di essi, dal Legale Rappresentante dell'Ente e dal Responsabile del Servizio Finanziario:

1. prospetto delle spese previste nel Bilancio di Previsione per l'anno 2011 nei settori di spesa sopra indicati e di cui al precedente punto 2. DESTINAZIONE DEL CONTRIBUTO;
2. apposita dichiarazione che il contributo assegnato con il presente provvedimento verrà utilizzato a copertura degli oneri di esercizio delle funzioni e servizi nei settori di spesa sopra indicati al medesimo punto 2. DESTINAZIONE DEL CONTRIBUTO;
3. apposita dichiarazione attestante di non avere ottenuto dalla Regione del Veneto alcun contributo a copertura delle spese oggetto della richiesta di erogazione medesima.

In base all'istruttoria conseguente al termine per la presentazione delle richieste di erogazione di cui sopra (31.10.2011), il Dirigente responsabile della Direzione Regionale Enti Locali, Persone Giuridiche e Controllo Atti provvederà con proprio atto, come sopra indicato, all'erogazione delle somme spettanti ai Comuni individuati nel citato **allegato B** al presente provvedimento e per gli importi a fianco di ciascuno specificati, in relazione alle spese documentate dai medesimi e fino alla concorrenza del fondo a tal fine assegnato.

6. GESTIONE ECONOMIE

Eventuali economie derivanti da contributi liquidabili in misura minore rispetto al preventivato, saranno eventualmente utilizzate, mediante il medesimo provvedimento di erogazione dei contributi assegnati del Dirigente responsabile della Direzione Regionale Enti Locali, Persone Giuridiche e Controllo Atti di cui al precedente punto A.5., per incrementare la quota degli assegnatari collocati nella graduatoria di cui all'**allegato B**.

Il relatore conclude la propria relazione e propone all'approvazione della Giunta regionale il seguente provvedimento.

LA GIUNTA REGIONALE

UDITO il relatore, incaricato dell'istruzione dell'argomento in questione ai sensi dell'articolo 33, 2° comma, dello Statuto, il quale dà atto che la Struttura competente ha attestato l'avvenuta regolare istruttoria della pratica, in ordine alla compatibilità con la vigente legislazione statale e regionale;

VISTE le leggi regionali del 26/10/2007 n. 30, del 16/02/2010 n. 12, e del 18/03/2011 n. 7 e n. 8;

VISTE le deliberazioni della Giunta Regionale n. 3230/08, 2914/09 e n. 2858/10;

VISTO l'articolo 3, comma 3 della legge regionale 26.10.2007, n. 30;

VISTA la propria deliberazione/CR n. 77 del 26.07.2011;

VISTO il parere della Prima Commissione Consiliare espresso in data 13/09/2011;

DELIBERA

1. di confermare, per le motivazioni in premessa illustrate che qui si intendono integralmente riportate ed esclusivamente ai fini dell'assegnazione per l'anno 2011 dei contributi regionali a sostegno delle spese di gestione e funzionamento ai sensi di quanto disposto dall'art. 7, c. 3, della Legge Regionale del 26/10/2007 n. 30, quali destinatari ai sensi dell'art. 2, comma 1, lettera a della legge regionale medesima i n. 171 Comuni ubicati nelle aree svantaggiate di montagna ed elencati secondo la graduatoria di cui all'**allegato A** parte integrante della presente deliberazione;
2. di approvare per il corrente esercizio 2011, per le motivazioni ed indicazioni in premessa riportate e parti integranti del presente deliberato, i criteri e le modalità per l'attuazione degli interventi a sostegno delle spese di gestione e funzionamento (art. 7, c. 3, della Legge Regionale del 26/10/2007 n. 30) a favore dei n. 14 Comuni in situazione di elevato "svantaggio socio-economico" elencati nella graduatoria di cui all'**allegato B** parte integrante della presente deliberazione, assegnando ai medesimi i contributi negli importi a fianco di ciascuno indicati nell'allegato stesso;

3. di impegnare la somma di € 200.000,00 al Cap. 101064 "Azioni regionali a favore dei Comuni ricadenti nelle aree svantaggiate di montagna" (art. 2, c. 1, lett. a, L.R. 26/10/2007, n. 30) del bilancio per l'esercizio in corso che presenta disponibilità, dando atto che l'impegno per l'esercizio 2011 della somma medesima è già stato prenotato al n. 1486/2011;
4. di incaricare, per le motivazioni ed indicazioni in premessa riportate e parti integranti del presente deliberato, il Dirigente responsabile della Direzione Regionale Enti Locali, Persone Giuridiche e Controllo Atti dell'erogazione, con proprio atto, dei contributi economici agli Enti aventi diritto e collocati nella graduatoria di assegnazione del precedente punto 2. (**allegato B**) che presentino, con riferimento all'anno 2011, apposita domanda di erogazione del contributo assegnato col presente provvedimento entro la data del 31 dicembre 2011 e con le modalità ed i criteri e per le motivazioni in premessa indicate che qui si intendono integralmente riportate;
5. di dare atto che la spesa di cui si dispone l'impegno con il presente atto non rientra nelle tipologie soggette a limitazione ai sensi della L.R. 1/2011.
6. di pubblicare il presente provvedimento nel Bollettino Ufficiale della Regione del Veneto.

Sottoposto a votazione, il provvedimento viene approvato con voti unanimi e palesi.

Il Segretario
F.to Avv. Mario Caramel

Il Presidente
F.to Dott. Luca Zaia

DIREZIONE REGIONERIA E TRIBUTI

Ai sensi dell'art. 43 LR 26/10/07 si dispone il visto e si registra in contabilità l'impegno di spesa n. 2734 cap. 101064 del bilancio 2011 di € 200.000/00

14 OTT. 2011

li _____

IL DIRIGENTE REGIONALE
F.to Rag. Lucio Fadelli






REGIONE DEL VENETO


L.R. 30/2007 - ART. 2, C. 1, LETT. A
COMUNI MONTANI DESTINATARI DEGLI INTERVENTI REGIONALI

N.	PROV.	COMUNI	Pop. 2001	Priorità popolazione Comuni con pop. non superiore ai 5.000 ab. fino a 1.000 ab. : p. 30 fino a 3.500 ab. : p. 20 fino a 5.000 ab. : p. 15	Indice di spopolamento (variaz. % 2001/1991) lieve: p. 2 medio: p. 5 elevato: p. 10	Punti	Indice di anzianità (censimento 2001) lieve: p. 2 medio: p. 5 elevato: p. 10	Punti	Sup. Agricola Utilizz. ha (variaz. % 2000/1990) lieve: p. 1 medio: p. 2 elevato: p. 3	Punti	Totali punti
1	VI	Laghi	128	30	-26	10	335,7	10	-28,8	3	53
2	VI	Lastebasse	243	30	-15,3	10	342,3	10	-25,4	3	53
3	BL	Gosaldo	884	30	-14,5	10	306,7	10	-57,9	3	53
4	BL	Cibiana di Cadore	483	30	-25,1	10	373,8	10	605,5	0	50
5	BL	Lorenzago di Cadore	578	30	-10,5	10	201,9	10	42,7	0	50
6	BL	Colle Santa Lucia	418	30	-12,9	10	192,5	5	-27,4	3	48
7	BL	Danta di Cadore	552	30	-8,5	5	213,2	10	-33,4	3	48
8	BL	Vallada Agordina	556	30	-6,7	5	238,5	10	-34,1	3	48
9	VI	Tonezza del Cimone	619	30	-6,4	5	202,4	10	-54,5	3	48
10	BL	Rivamonte Agordino	688	30	-6,9	5	230,1	10	-28,4	3	48
11	BL	San Tomaso Agordino	812	30	-7,4	5	234,9	10	-70,6	3	48
12	BL	Voltago Agordino	991	30	-2,6	2	205,5	10	-71,3	3	45
13	VR	Ferrara di Monte Baldo	188	30	12,6	0	336,8	10	-17,1	2	42
14	VI	Posina	727	30	-1,4	2	196,9	5	-40,8	3	40
15	BL	Zoldo Alto	1.184	20	-10,9	10	248,3	10	271,3	0	40
16	BL	Zoppè di Cadore	303	30	-2,9	2	194,7	5	0	1	38
17	BL	Selva di Cadore	563	30	-6,8	5	139,5	0	-74,5	3	38
18	VI	Foza	733	30	-7,6	5	147	0	-27,2	3	38
19	VI	Pedemonte	830	30	4,4	0	194,4	5	-88,9	3	38
20	BL	Sovramonte	1.697	20	-6,7	5	233	10	-42,4	3	38
21	BL	Lamon	3.412	20	-8,8	5	256,5	10	-61,2	3	38
22	BL	Ospitale di Cadore	365	30	-7,6	5	173,8	2	14,5	0	37
23	VI	Valclastico	1.480	20	-6,9	5	202,3	10	-21,7	2	37




L.R. 30/2007 - ART. 2, C. 1, LETT. A
COMUNI MONTANI DESTINATARI DEGLI INTERVENTI REGIONALI

N.	PROV.	COMUNI	Pop. 2001	Priorità popolazione con pop. non superiore ai 5.000 ab. <small>fino a 1.000 ab. : p. 30 fino a 3.500 ab. : p. 20 fino a 5.000 ab. : p. 15</small>	Indice di spopolamento (variaz. % 2001/1991) <small>lieve: p. 2 medio: p. 5 elevato: p. 10</small>	Punti	Indice di anzianità (censimento 2001) <small>lieve: p. 2 medio: p. 5 elevato: p. 10</small>	Punti	Sup. Agricola Utilizz. ha (variaz. % 2000/1990) <small>lieve: p. 1 medio: p. 2 elevato: p. 3</small>	Punti	Totale punti
24	BL	Cornelico Superiore	2.446	20	-14,3	10	182,4	5	-14,7	2	37
25	BL	San Nicolò di Comelico	426	30	-1,6	2	129,2	0	-65,9	3	35
26	BL	Vas	864	30	7,3	0	178,4	2	-50,4	3	35
27	BL	Rocca Pietore	1.451	20	-9,5	5	265,9	10	6	0	35
28	VI	Enego	2.017	20	-9,8	5	200,4	10	71,1	0	35
29	VR	Erbezzo	775	30	-1	2	179,2	2	54,1	0	34
30	BL	Vodo Cadore	936	30	-0,8	2	146,6	0	-10,1	2	34
31	BL	Perarolo di Cadore	362	30	16	0	157,5	0	-100	3	33
32	BL	Soverzene	422	30	1,9	0	119,3	0	-68,2	3	33
33	BL	Castellavazzo	1.716	20	-6,3	5	181,3	5	-84,4	3	33
34	BL	Arsiè	2.806	20	-3,9	2	246,3	10	-6,1	1	33
35	BL	Sospirolo	3.193	20	-5,1	2	206,5	10	-4,1	1	33
36	VI	Roitza	570	30	-5	2	109,3	0	2,5	0	32
37	VR	Velo Veronese	798	30	-3,2	2	129,1	0	0,1	0	32
38	VI	Nogarole Vicentino	995	30	20,6	0	84,8	0	-15,7	2	32
39	BL	Pieve d'Alpago	2.028	20	-1,3	2	207,6	10	5,5	0	32
40	VR	Brenzone	2.358	20	3,2	0	203,7	10	-24,4	2	32
41	BL	Tambre	1.529	20	-7,6	5	199,4	5	-1	1	31
42	VR	San Mauro di Saline	568	30	6,2	0	122,5	0	17,8	0	30
43	BL	Borca di Cadore	774	30	12,8	0	123,7	0	174,2	0	30
44	VI	Campolongo sul Brenta	837	30	1,3	0	103,2	0	23,5	0	30
45	BL	Chies d'Alpago	1.570	20	-3,7	2	198,4	5	-51,2	3	30
46	BL	San Pietro di Cadore	1.839	20	-8,3	5	175,2	2	-56	3	30
47	BL	Forno di Zoldo	2.892	20	-7,2	5	189,1	5	17,2	0	30
48	TV	Fregona	2.927	20	-0,3	2	191,4	5	-25,6	3	30
49	BL	Fonzaso	3.414	20	-0,1	2	186,7	5	-23,6	2	29



L.R. 30/2007 - ART. 2, C. 1, LETT. A
COMUNI MONTANI DESTINATARI DEGLI INTERVENTI REGIONALI

N.	PROV.	COMUNI	Pop. 2001	Priorità popolazione Comuni con pop. non superiore ai 5.000 ab. fino a 1.000 ab.: p. 30 fino a 3.500 ab.: p. 20 fino a 5.000 ab.: p. 15	Indice di spopolamento (variaz. % 2001/1991) lieve: p. 2 medio: p. 5 elevato: p. 10	T	Indice di anzianità (censimento 2001) lieve: p. 2 medio: p. 5 elevato: p. 10	Punti	Sup. Agricola Utilizz. ha (variaz. % 2000/1990) lieve: p. 1 medio: p. 2 elevato: p. 3	Punti	Totale punti
50	BL	Alleghe	1.408	20	-4,9	2	196,4	5	-4,2	1	28
51	VI	Cison del Grappa	1.058	20	-2,8	2	190,1	5	37,1	0	27
52	BL	Seren del Grappa	2.607	20	5,1	0	195,6	5	-9,6	2	27
53	BL	Vigo di Cadore	1.650	20	-3,5	2	172,5	2	-24,1	2	26
54	BL	Domegge di Cadore	2.645	20	-1,9	2	178,7	2	-8,7	2	26
55	TV	Tarzo	4.537	15	3,5	0	203,1	10	-6,3	1	26
56	BL	Canale d'Agordo	1.236	20	-3,8	2	162,2	0	-28,5	3	25
57	BL	Sappada	1.359	20	-1	2	127,9	0	-50,3	3	25
58	BL	Livinalongo del Col di Lana	1.417	20	-1,6	2	149,5	0	-41,6	3	25
59	BL	Falcade	2.207	20	-2,8	2	167,3	0	-56,4	3	25
60	BL	Santo Stefano di Cadore	2.905	20	-3,8	2	167,1	0	-29,6	3	25
61	VI	Arsiero	3.353	20	1	0	174,3	2	-29,5	3	25
62	BL	La Valle Agordina	1.208	20	0,9	0	173,7	2	-15,9	2	24
63	BL	Cencenighe Agordino	1.484	20	-4,5	2	172,1	2	26,3	0	24
64	VI	Salcedo	1.029	20	3,9	0	101,8	0	-31,9	3	23
65	BL	San Gregorio nelle Alpi	1.599	20	15,4	0	135,7	0	-27,8	3	23
66	VI	San Nazario	1.787	20	8,2	0	98,9	0	-82,8	3	23
67	TV	Segusino	1.980	20	-1,9	2	158	0	-2,1	1	23
68	TV	Possagno	2.029	20	11	0	133,9	0	-45	3	23
69	VR	Cerro Veronese	2.043	20	36,7	0	67,3	0	-31,4	3	23
70	VI	Altissimo	2.263	20	22,8	0	68,7	0	-43,1	3	23
71	VI	Velo d'Astico	2.350	20	4,3	0	129	0	-42	3	23
72	VR	Sant'Anna d'Alfaedo	2.462	20	-0,8	2	127,3	0	-4	1	23
73	BL	Lentiai	2.959	20	5,6	0	158,5	0	-28,2	3	23
74	VR	Bosco Chiesanuova	3.203	20	5,6	0	123,3	0	-31,9	3	23
75	VI	Cogollo del Cengio	3.330	20	6,6	0	102,9	0	-51,5	3	23



L.R. 30/2007 - ART. 2, C. 1, LETT. A
COMUNI MONTANI DESTINATARI DEGLI INTERVENTI REGIONALI

N.	PROV.	COMUNI	Pop. 2001	Priorità popolazione Comuni con pop. non superiore ai 5.000 ab. fino a 1.000 ab. : p. 30 fino a 3.500 ab. : p. 20 fino a 5.000 ab. : p. 15	Indice di spopolamento (variaz. % 2001/1991) lieve: p. 2 medio: p. 5 elevato: p. 10	Punti	Indice di anzianità (censimento 2001) lieve: p. 2 medio: p. 5 elevato: p. 10	Punti	Sup. Agricola Utilizz. ha (variaz. % 2000/1990) lieve: p. 1 medio: p. 2 elevato: p. 3	Punti	Totale punti
76	VR	Seiva di Progno	1.001	20	-1,6	2	147,6	0	74,9	0	22
77	VI	Crespadoro	1.467	20	18	0	99,2	0	-17,3	0	22
78	BL	Lozzo di Cadore	1.615	20	3,1	0	131	0	-22,4	0	22
79	VI	Solagna	1.759	20	15,8	0	115,3	0	-19,3	0	22
80	VI	Pianezze	1.852	20	1,4	0	99,3	0	-9,1	0	22
81	TV	Casteicucco	1.871	20	10,5	0	96,4	0	-7,8	0	22
82	VR	Rivoli Veronese	1.980	20	13,7	0	98,4	0	-20,4	0	22
83	TV	Paderno del Grappa	2.002	20	16,9	0	102,4	0	-22	0	22
84	TV	Revine Lago	2.119	20	5,1	0	165,4	0	-15,6	0	22
85	VI	Conco	2.221	20	0,4	0	115,5	0	-23,4	0	22
86	BL	Quero	2.312	20	10	0	125,7	0	-18,6	0	22
87	VI	Gallio	2.336	20	5,8	0	125,3	0	-12,9	0	22
88	VR	Badia Calavena	2.373	20	8,6	0	83,1	0	-20,8	0	22
89	BL	Calalzo di Cadore	2.419	20	0,1	0	156,1	0	-23,7	0	22
90	VR	Vestenano	2.614	20	4,9	0	98	0	-14,7	0	22
91	TV	Cavaso del Tomba	2.675	20	11,9	0	125,1	0	-19,6	0	22
92	VI	Monte di Malo	2.755	20	4,4	0	112,9	0	-13,3	0	22
93	VI	Brogliano	2.937	20	24,7	0	77,1	0	-10	0	22
94	VR	Costermano	2.986	20	25,2	0	101,1	0	-17,9	0	22
95	TV	Sarnede	3.004	20	4,1	0	137,3	0	-14,7	0	22
96	VI	Mason Vicentino	3.130	20	7	0	105,5	0	-7,3	0	22
97	TV	Vidor	3.405	20	15	0	127,9	0	-13,7	0	22
98	BL	Pedavena	4.387	15	5	0	192,8	5	-20,9	0	22
99	TV	Montfumo	1.428	20	3,4	0	96,3	0	-3,6	0	21
100	VI	Valstagna	1.959	20	5,5	0	166,8	0	-5,7	0	21
101	VR	Roverè Veronese	2.098	20	5,3	0	120,2	0	-2,5	0	21



L.R. 30/2007 - ART. 2, C. 1, LETT. A
COMUNI MONTANI DESTINATARI DEGLI INTERVENTI REGIONALI

N.	PROV.	COMUNI	Pop. 2001	Priorità popolazione Comuni con pop. non superiore ai 5.000 ab. fino a 1.000 ab.: p. 30 fino a 3.500 ab.: p. 20 fino a 5.000 ab.: p. 15	Indice di spopolamento (variaz. % 2001/1991) lieve: p. 2 medio: p. 5 elevato: p. 10	Punti	Indice di anzianità (censimento 2001) lieve: p. 2 medio: p. 5 elevato: p. 10	Punti	Sup. Agricola Utilizz. ha (variaz. % 2000/1990) lieve: p. 1 medio: p. 2 elevato: p. 3	Punti	Totale punti
102	VI	Molvena	2.426	20	7,5	0	92,2	0	-6,5	1	21
103	VI	Lusiana	2.902	20	3,6	0	149,2	0	-1,9	1	21
104	VR	San Zeno di Montagna	1.243	20	12,2	0	103	0	36,7	0	20
105	VI	Calvene	1.274	20	2,5	0	111,4	0	39,6	0	20
106	VR	Brentino Belluno	1.301	20	5	0	103	0	7,9	0	20
107	VI	San Pietro Mussolino	1.489	20	10,1	0	59,4	0	19,1	0	20
108	BL	San Vito di Cadore	1.718	20	4,4	0	114,4	0	77,8	0	20
109	BL	Taibon Agordino	1.772	20	3,9	0	140,3	0	45,5	0	20
110	TV	Refrontolo	1.805	20	5,7	0	128,2	0	3,9	0	20
111	BL	Valle di Cadore	2.033	20	0,6	0	164,9	0	93,4	0	20
112	VR	Dolcè	2.200	20	2,3	0	119,6	0	25,6	0	20
113	BL	Puos d'Alpago	2.347	20	3,4	0	160,8	0	15,7	0	20
114	VI	Caltrano	2.545	20	9,3	0	124,7	0	53,7	0	20
115	TV	Cison di Valmarino	2.553	20	6,3	0	152,3	0	24,3	0	20
116	VR	Torri del Benaco	2.626	20	6,1	0	164,2	0	24,1	0	20
117	BL	Farra d'Alpago	2.703	20	4,6	0	140,4	0	129,4	0	20
118	BL	Alano di Piave	2.773	20	10	0	151,7	0	9,2	0	20
119	VI	Pove del Grappa	2.846	20	15	0	82,4	0	35,1	0	20
120	VR	Marano di Valpolicella	2.897	20	14,1	0	98,4	0	3,2	0	20
121	TV	Miane	3.416	20	2,8	0	138,1	0	48,8	0	20
122	VR	Malcesine	3.417	20	0,6	0	167,2	0	141,4	0	20
123	BL	Auronzo di Cadore	3.616	15	-4,9	2	161,6	0	-36	3	20
124	BL	Agordo	4.281	15	-1,4	2	153,7	0	-42,2	3	20
125	VI	Valli del Pasubio	3.567	15	-1,2	2	145,6	0	-16,7	2	19
126	BL	Pieve di Cadore	3.858	15	-4,5	2	175,3	2	508,3	0	19
127	VI	Lugo di Vicenza	3.719	15	4,8	0	120,5	0	-28,4	3	18



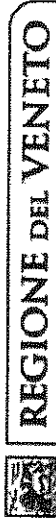
L.R. 30/2007 - ART. 2, C. 1, LETT. A
COMUNI MONTANI DESTINATARI DEGLI INTERVENTI REGIONALI

N.	PROV.	COMUNI	Pop. 2001	Priorità popolazione Comuni con pop. non superiore ai 5.000 ab. fino a 1.000 ab. : p. 30 fino a 3.500 ab. : p. 20 fino a 5.000 ab. : p. 15	indice di spopolamento (variaz. % 2001/1991) lieve: p. 2 medio: p. 5 elevato: p. 10	Punti	Indice di anzianità (censimento 2001) lieve: p. 2 medio: p. 5 elevato: p. 10	Punti	Sup. Agricola Utilizz. ha (variaz. % 2000/1990) lieve: p. 1 medio: p. 2 elevato: p. 3	Punti	Totale punti
128	VR	Fumane	3.816	15	11,4	0	101,3	0	-27,9	3	18
129	BL	Longarone	4.122	15	-2,6	2	167,4	0	-3,2	1	18
130	BL	Trichiana	4.498	15	4,5	0	158,3	0	-39,4	3	18
131	VI	Roana	3.774	15	4,6	0	127,3	0	-22	2	17
132	VI	Fara Vicentino	3.810	15	4,1	0	98,8	0	-8,1	2	17
133	BL	Cesiomaggiore	4.084	15	1,9	0	164,2	0	-21	2	17
134	BL	Limana	4.509	15	8,3	0	154,2	0	-10	2	17
135	VR	Tregnago	4.896	15	5,2	0	124,2	0	-16,7	2	17
136	TV	Follina	3.646	15	6,3	0	138,3	0	2,4	0	15
137	TV	Crespano del Grappa	4.328	15	10,9	0	134,7	0	10,2	0	15
138	TV	Cappella Maggiore	4.412	15	5,8	0	149,2	0	21,1	0	15
139	VR	San Giovanni Ilarione	4.889	15	5,4	0	76,1	0	10,2	0	15
140	TV	Borso del Grappa	4.935	15	25,5	0	99,5	0	0,2	0	15
141	BL	Mel	6.248	5	-2,3	2	180,5	5	-25,2	3	15
142	BL	Feltre	19.240	5	-2,8	2	184,8	5	206,3	0	12
143	BL	Cortina d'Ampezzo	6.085	0	-14,4	10	165,7	0	193,1	0	10
144	TV	Vittorio Veneto	29.184	0	-0,2	2	198,6	5	-46,9	3	10
145	VI	Recoaro Terme	7.266	5	-2,7	2	138,1	0	-16,8	2	9
146	VI	Valdagno	27.193	5	-0,9	2	156,8	0	-22,8	2	9
147	VI	Asiago	6.509	5	-1	2	141,9	0	-1,4	1	8
148	BL	Ponte nelle Alpi	7.913	5	4,6	0	135,8	0	-25,2	3	8
149	BL	Sedico	8.701	5	8	0	139,4	0	-65,7	3	8
150	VR	Sant'Ambrogio di Valpolicella	9.681	5	6	0	108,7	0	-26,1	3	8
151	VI	Torrebelvicino	5.476	5	11,9	0	102,6	0	-22,7	2	7
152	VR	Grezzana	10.045	5	7,3	0	87,3	0	-24,7	2	7

L.R. 30/2007 - ART. 2, C. 1, LETT. A

COMUNI MONTANI DESTINATARI DEGLI INTERVENTI REGIONALI

N.	PROV.	COMUNI	Pop. 2001	Priorità popolazione Comuni con pop. non superiore ai 5.000 ab. fino a 1.000 ab.: p. 30 fino a 3.500 ab.: p. 20 fino a 5.000 ab.: p. 15	Indice di spopolamento (variaz. % 2001/1991) lieve: p. 2 medio: p. 5 elevato: p. 10	Punti	Indice di anzianità (-censimento 2001) lieve: p. 2 medio: p. 5 elevato: p. 10	Punti	Sup. Agricola Utilizz. % (variaz. % 2000/1990) lieve: p. 1 medio: p. 2 elevato: p. 3	Punti	Totale punti	
153	VI	Marostica	12.848	5	1,7	0	113,2	0	-14,4	0	2	7
154	BL	Belluno	35.050	0	-1,5	2	171,6	2	-29,4	2	3	7
155	VR	Negrar	16.184	5	23	0	95	0	-3,4	0	1	6
156	VI	Bassano del Grappa	40.736	5	4,8	0	144,4	0	-3,3	0	1	6
157	BL	Santa Giustina	6.428	5	4,8	0	152,8	0	7,9	0	0	5
158	VI	Trissino	7.794	5	5,4	0	94	0	9,9	0	0	5
159	TV	Valdobbiadene	10.624	0	-1,2	2	178,3	2	-0,8	2	1	5
160	VI	Santorso	5.272	0	5,3	0	122,7	0	-23,3	0	2	2
161	TV	Pederobba	7.061	0	8,3	0	114,1	0	-22,5	0	2	2
162	VI	Piovene Rocchette	7.723	0	2,2	0	121,2	0	-24,2	0	2	2
163	TV	Farra di Soligo	7.892	0	5,3	0	136,8	0	-15,3	0	2	2
164	VI	Cornedo Vicentino	10.566	0	11,2	0	98,7	0	-22,3	0	2	2
165	TV	Pieve di Soligo	10.673	0	13,6	0	118,2	0	-23,8	0	2	2
166	VI	Chiampo	12.147	0	6,1	0	78	0	-8,6	0	2	2
167	VI	Schio	37.444	0	3	0	151,6	0	-18,5	0	2	2
168	VR	Caprino Veronese	7.493	0	7,8	0	137,5	0	-5,2	0	1	1
169	VI	Romano d'Ezzelino	13.912	0	14,2	0	66,2	0	-2,6	0	1	1
170	TV	Cordignano	6.374	0	9,8	0	129,9	0	4,6	0	0	0
171	VI	Breganze	7.870	0	6,3	0	115,5	0	1,3	0	0	0



L.R. 30/2007 - ART. 7, C. 3
COMUNI MONTANI ASSEGNATARI DEI CONTRIBUTI PER SPESE DI GESTIONE E FUNZIONAMENTO

N.	PROV.	COMUNI	Pop. 2001	Priorità popolazione Comuni con pop. non superiore ai 5.000 ab. fino a 1.000 ab.: p. 30 fino a 3.500 ab.: p. 20 fino a 5.000 ab.: p. 15	Indice di spopolamento (variaz. % 2001/1991) lieve: p. 2 medio: p. 5 elevato: p. 10	Punti	Indice di anzianità (censimento 2001) lieve: p. 2 medio: p. 5 elevato: p. 10	Punti	Sup. Agricola Utilizz. ha (variaz. % 2000/1990) lieve: p. 1 medio: p. 2 elevato: p. 3	Punti	Totale punti	QUOTA ASSEGNATA AD OGNI PUNTO	QUOTA SPETTANTE A CIASCUN COMUNE
1	VI	Laghi	128	30	-26	10	335,7	10	-28,8	3	53	309,5975	16.408,67
2	VI	Lastebasse	243	30	-15,3	10	342,3	10	-25,4	3	53	309,5975	16.408,67
3	BL	Gosaldo	884	30	-14,5	10	306,7	10	-57,9	3	53	309,5975	16.408,67
4	BL	Colle Santa Lucia	418	30	-12,9	10	192,5	5	-27,4	3	48	309,5975	14.860,68
5	BL	Danta di Cadore	552	30	-8,5	5	213,2	10	-33,4	3	48	309,5975	14.860,68
6	BL	Vallada Agordina	556	30	-6,7	5	238,5	10	-34,1	3	48	309,5975	14.860,68
7	VI	Tonezza del Cimone	619	30	-6,4	5	202,4	10	-54,5	3	48	309,5975	14.860,68
8	BL	Rivamonte Agordino	688	30	-6,9	5	230,1	10	-28,4	3	48	309,5975	14.860,68
9	BL	San Tomaso Agordino	812	30	-7,4	5	234,9	10	-70,6	3	48	309,5975	14.860,68
10	BL	Voltago Agordino	991	30	-2,6	2	205,5	10	-71,3	3	45	309,5975	13.931,89
11	VI	Posina	727	30	-1,4	2	196,9	5	-40,8	3	40	309,5975	12.383,90
12	BL	Zoppè di Cadore	303	30	-2,9	2	194,7	5	0	1	38	309,5975	11.764,71
13	BL	Sovramonte	1.697	20	-6,7	5	233	10	-42,4	3	38	309,5975	11.764,71
14	BL	Lamon	3.412	20	-8,8	5	256,5	10	-61,2	3	38	309,5975	11.764,71
											646		200.000,00