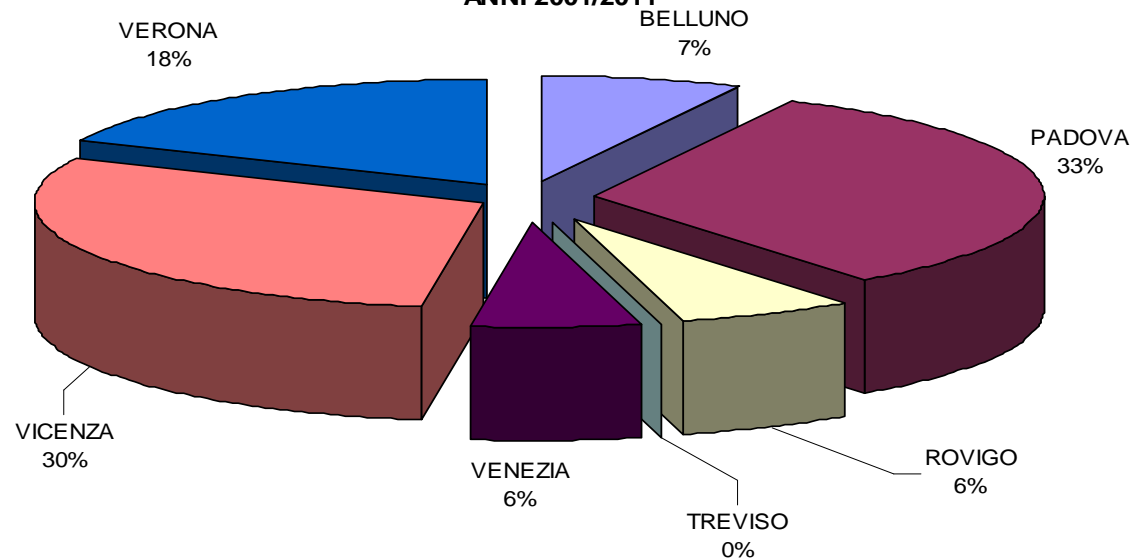


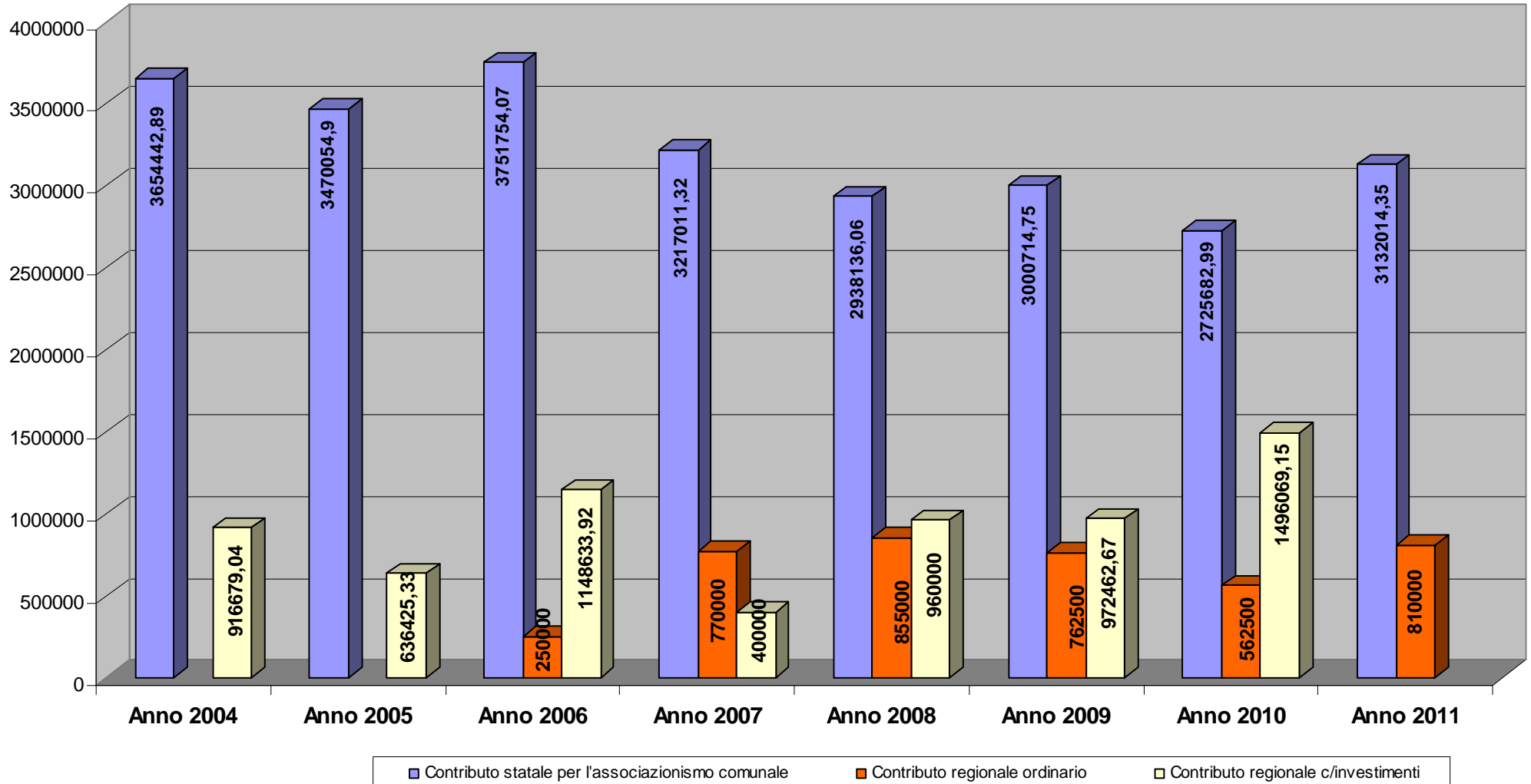
## CONTRIBUTI REGIONALI ALLE UNIONI DI COMUNI (art. 32 del D.L.vo 267/00)

PROVINCE DI	c/investimento 2001/2005	c/investimento 2006	contributo ordinario 2006	c/investimento 2007	contributo ordinario 2007	c/investimento 2008	contributo ordinario 2008	c/investimento 2009	contributo ordinario 2009	c/investimento 2010	contributo ordinario 2010	contributo ordinario 2011	TOTALE
<b>BELLUNO</b>	455.623,32	67.133,42	11.122,25	46.729,44	40.190,07	55.335,07	52.367,10	51.360,00	40.875,57	105.600,00	27.848,07	35.357,69	<b>989.542,00</b>
<b>PADOVA</b>	1.742.189,95	562.503,92	84.704,91	93.196,16	299.207,27	219.564,11	287.427,39	314.176,00	246.164,04	221.369,76	161.409,89	230.883,71	<b>4.462.797,11</b>
<b>ROVIGO</b>	488.024,90		7.449,22	89.899,83	29.672,85	87.101,51	26576,68	37307,2	28062,5		20466,43	35.087,52	<b>849.648,64</b>
<b>TREVISO</b>													<b>0,00</b>
<b>VENEZIA</b>	275927,7		19.618,10	28.586,95	20.263,34	77.268,11	43.179,45	80.397,07	39.372,45	169.746,24	34.442,32	42.943,02	<b>831.744,75</b>
<b>VICENZA</b>	1.443.533,82	143.099,37	66.793,32	108.864,08	170.260,83	367.101,60	227.155,17	279.708,80	209.077,10	652.354,92	160.677,69	243.204,78	<b>4.071.831,48</b>
<b>VERONA</b>	299586,4	375.887,21	60.312,20	32.723,54	210.405,64	153.629,60	218.294,21	209.513,60	198.948,34	346.998,23	157.655,60	222.523,28	<b>2.486.477,85</b>
<b>TOTALE</b>	<b>4.704.886,09</b>	<b>1.148.623,92</b>	<b>250.000,00</b>	<b>400.000,00</b>	<b>770.000,00</b>	<b>960.000,00</b>	<b>855.000,00</b>	<b>972.462,67</b>	<b>762.500,00</b>	<b>1.496.069,15</b>	<b>562.500,00</b>	<b>810.000,00</b>	<b>13.692.041,83</b>

**CONTRIBUTI REGIONALI ALLE UNIONI DI COMUNI (% per provincia)  
ANNI 2001/2011**



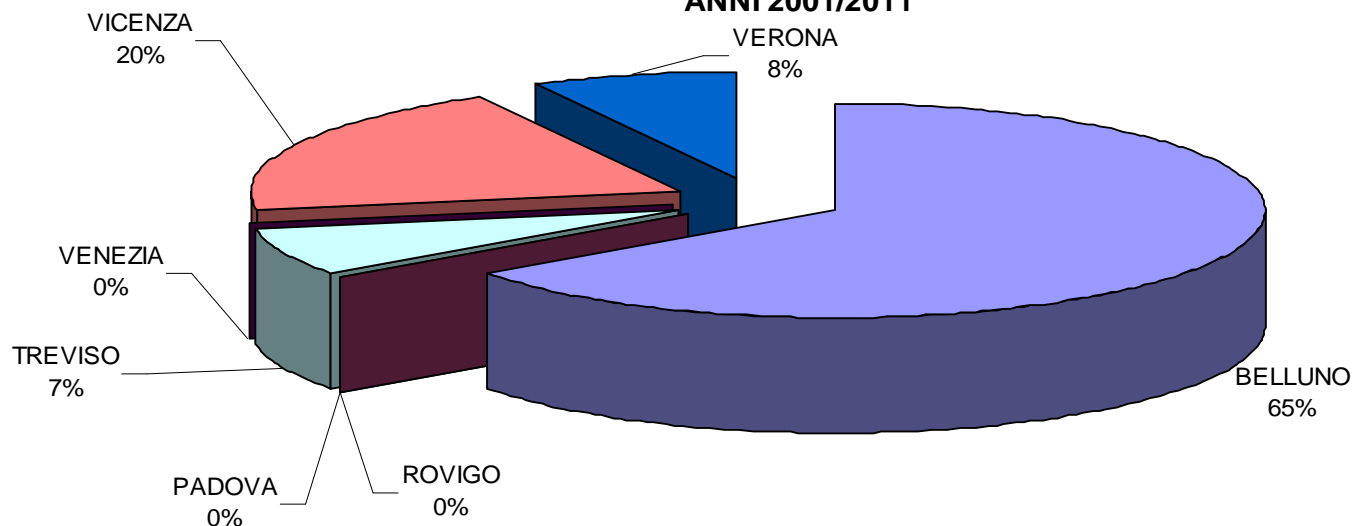
## CONTRIBUTI ALLE UNIONI DI COMUNI



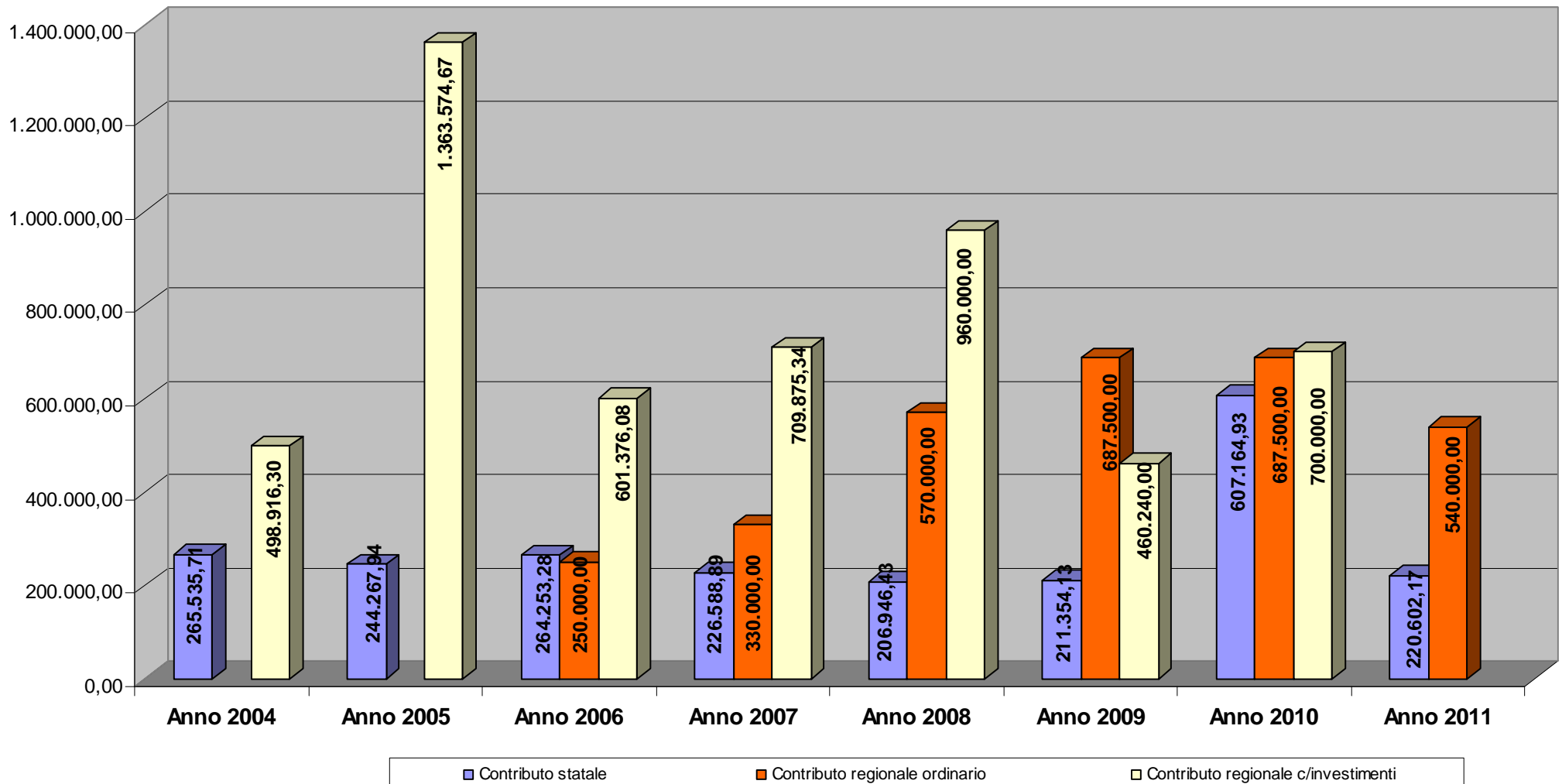
## CONTRIBUTI REGIONALI ALLE COMUNITA' MONTANE ANNI 2001/2011 (art. 28 del D.L.vo 267/00)

PROVINCE DI	c/investimento 2001/2005	c/investimento 2006	contributo ordinario 2006	c/investimento 2007	contributo ordinario 2007	c/investimento 2008	contributo ordinario 2008	c/investimento 2009	contributo ordinario 2009	c/investimento 2010	contributo ordinario 2010	contributo ordinario 2011	TOTALE
<b>BELLUNO</b>	1.817.075,27	401.376,08	186.681,98	286.815,34	60.616,22	713.298,30	413.579,24	460.240,00	428.851,85	462.138,16	438.294,45	369.053,67	<b>6.038.020,56</b>
<b>PADOVA</b>													<b>0,00</b>
<b>ROVIGO</b>													<b>0,00</b>
<b>TREVISO</b>	213.739,66	200.000,00	7.439,94	140.000,00		127.934,70	26.328,39		23.131,56	82.248,44	17.846,60	13.176,65	<b>851.845,94</b>
<b>VENEZIA</b>													<b>0,00</b>
<b>VICENZA</b>	685.711,86		52.843,62	196.886,08	66.372,90	40.314,08	93.789,09		189.884,17	96.921,57	182.813,28	135.027,79	<b>1.740.564,44</b>
<b>VERONA</b>	560.406,23		3.034,46	86.173,92	203.010,88	78.452,92	36.303,28		45.632,42	58.691,83	48.545,67	22.741,89	<b>1.142.993,50</b>
	<b>3.276.933,02</b>	<b>601.376,08</b>	<b>250.000,00</b>	<b>709.875,34</b>	<b>330.000,00</b>	<b>960.000,00</b>	<b>570.000,00</b>	<b>460.240,00</b>	<b>687.500,00</b>	<b>700.000,00</b>	<b>687.500,00</b>	<b>540.000,00</b>	<b>9.773.424,44</b>

### CONTRIBUTI REGIONALI ALLE COMUNITA' MONTANE ANNI 2001/2011



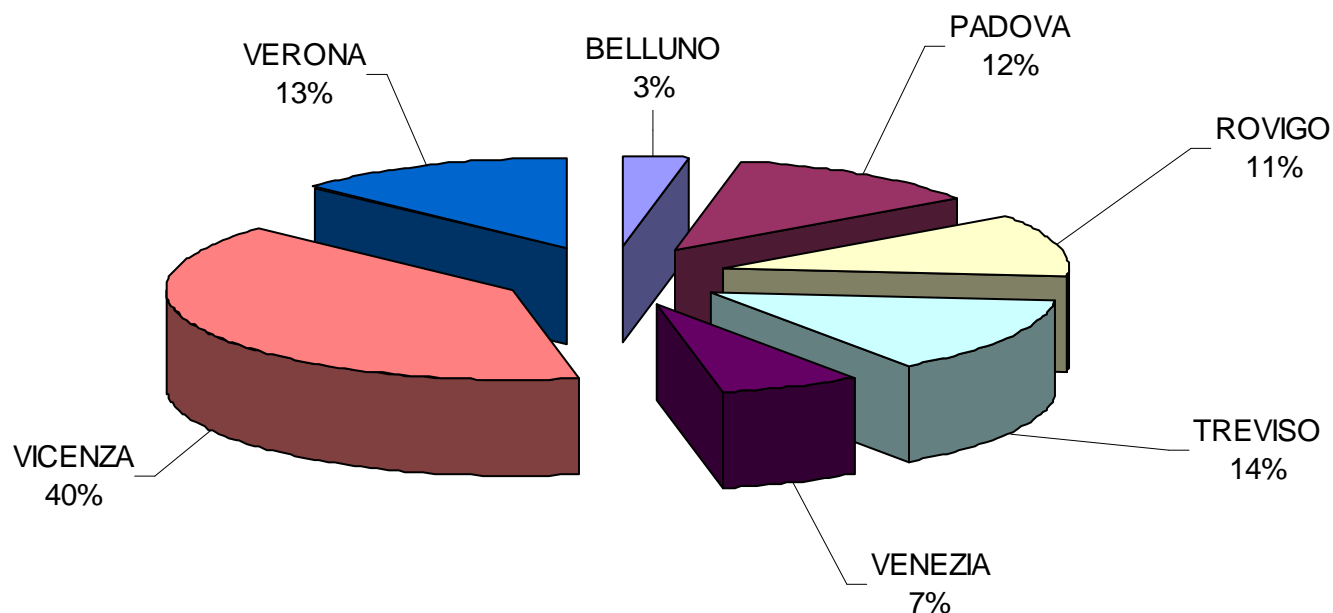
## CONTRIBUTI ALLE COMUNITA' MONTANE



## CONTRIBUTI C/INVESTIMENTO A CONVENZIONI E CONSORZI (artt. 30 e 31 D.Lvo 267/00)

COMUNI DELLE PROVINCE DI	2001	2002	2003	2004	2005	2006	2007	2008	2009	2010	TOTALE
<b>BELLUNO</b>									249.984,00	43.987,88	<b>293.971,88</b>
<b>PADOVA</b>	56.750,87		147.934,40	15.162,56	106.381,34		139.253,55	267.712,79	514.536,61		<b>1.247.732,12</b>
<b>ROVIGO</b>		77.714,34	159.025,30	53.584,00	206.366,27	352.801,22	40.589,97	77.877,90	105.314,16	54.000,00	<b>1.127.273,16</b>
<b>TREVISO</b>	206.122,08			71.947,65		98.088,80	206.349,02	492.225,22	44.352,00	244.647,58	<b>1.363.732,35</b>
<b>VENEZIA</b>			86.100,00	18.800,00		81.032,45	47.577,21	72.856,56	230.456,73	135.286,67	<b>672.109,62</b>
<b>VICENZA</b>	176.111,29	285.814,17	178.635,60	823.873,26	411.347,75	556.004,17	399.002,86	392.871,08	400.959,43	388.170,85	<b>4.012.790,46</b>
<b>VERONA</b>				230.125,60	275.904,64	162.073,36	257.352,05	136.456,45	121.694,40	133.907,02	<b>1.317.513,52</b>
<b>TOTALE</b>	<b>438.984,24</b>	<b>363.528,51</b>	<b>571.695,30</b>	<b>1.213.493,07</b>	<b>1.000.000,00</b>	<b>1.250.000,00</b>	<b>1.090.124,66</b>	<b>1.440.000,00</b>	<b>1.667.297,33</b>	<b>1.000.000,00</b>	<b>10.035.123,11</b>

**CONTRIBUTI C/INVESTIMENTO A CONVENZIONI/CONSORZI  
ANNI 2001/2011**



### CONTRIBUTI REGIONALI ALLE FORME ASSOCIATIVE ANNI 2001/2011

	2001	2002	2003	2004	2005	2006	2007	2008	2009	2010	2011	TOTALE	%
<b>CONVENZIONI/ CONSORZI</b>	438.984,24	363.528,51	571.695,30	1.213.493,07	1.000.000,00	1.250.000,00	1.090.124,66	1.440.000,00	1.667.297,33	1.000.000,00		<b>10.035.123,11</b>	30,0
<b>UNIONI DI COMUNI</b>	1.945.341,30	543.657,13	662.783,29	916.679,04	636.425,33	1.398.623,92	1.170.000,00	1.815.000,00	1.734.962,67	2.058.569,15	810.000,00	<b>13.692.041,83</b>	40,9
<b>COMUNITA' MONTANE</b>	464.815,33	348.147,85	601.478,87	498.916,30	1.363.574,67	851.376,08	1.039.875,34	1.530.000,00	1.147.740,00	1.387.500,00	540.000,00	<b>9.773.424,44</b>	29,2
<b>TOTALE</b>	<b>2.849.140,87</b>	<b>1.255.333,49</b>	<b>1.835.957,46</b>	<b>2.629.088,41</b>	<b>3.000.000,00</b>	<b>3.500.000,00</b>	<b>3.300.000,00</b>	<b>4.785.000,00</b>	<b>4.550.000,00</b>	<b>4.446.069,15</b>	<b>1.350.000,00</b>	<b>33.500.589,38</b>	100,0

### CONTRIBUTI REGIONALI ALL'ASSOCIAZIONISMO COMUNALE ANNI 2001/2011

